AktieRadius

RADIUS
NEDERLANDSE
VERENIGING VAN
HOUTDRAAIERS

nr.
54
juni
2007

Kwartaaluitgave van RADIUS Nederlandse Vereniging van Houtdraaiers

NEDERLANDSE VERENIGING VAN HOUTDRAAIERS

Bestuur

Voorzitter: Vacant
Secretaris: Aat Meijboom,
L. de Raatlaan 15, 3209 AR Hekelingen
e-mail: aatmeijboom@tiscali.nl
tel. 0181 639 728
Penningmeester: Bert (A.) Rosbach,
Meidoornsingel 67, 3053 BK Rotterdam,
tel. 010 418 47 86. e-mail: a.rosbach@chello.nl
Postbank 74 19 49 tnv RADIUS.
Ledenadministratie: Ruud (R.) van Oorschot,
J. Vermeerhof 7, 1394 GG Nederhorst den Berg,
tel. 0294 253 421, e-mail: ruud.vanoorschot@hetnet.nl
Lid: Jan (J.Q.) van der Ploeg.

DemoDagCommissie

Chr. Jörg, tel. 030 251 36 84
E-mail: christiaanjorg@wanadoo.nl
Hans van der Kraan, tel. 020 644 97 69
E-mail: demodays@iwtdb.net
Hans Pul, tel. 033 258 20 88
E-mail: ellespul@xs4all.nl

RedactieCommissie

Jos (J.D.) Toussaint, René (R.M.) Wetzels.
Secretariaat: R.M. Wetzels, Sportlaan 4, 7491 DG Delden,
tel. 074 376 53 21, e-mail: aktieradius@hetnet.nl

Advertenties

Wim (W.) te Winkel, Mispel 4, 7621 WB Borne,
tel. 074 266 21 82, e-mail: te.winkel@wanadoo.nl

AFDELINGSCONTACTPERSONEN

Amsterdam	Rik Mars	tel. 020 490 48 87
Arnhem/ Nijmegen	Jaap Boks	tel. 0481 372 495
Den Haag	Lex Polderman	tel. 070 323 27 07
Flevohoutdraaiers	Harry Moolenaar	tel. 0320 234 020
Haarlem	Joop Wiezer	tel. 023 524 57 72
Haarlemmermeer	Henk Smit	tel. 071 402 43 65
Limburg	Ger Vervoort	tel. 077 354 99 99
Lochem	Hans Langkamp	tel. 0547 351 881
Noord	Arie Hilt	tel. 0515 231 859
Noord-Holland N.	Aad Sneeboer	tel. 0229 270 982
Rotterdam	Bert Rosbach	tel. 010 418 4786
Utrecht	Jasper v.d. Visch	tel. 034 621 23 68
Veluwe	Bob Kemerink	tel. 038 454 05 40
De Waarden	L. v. Duivenvoorde	tel. 078 614 39 52
Zeeland	Ko Marinissen	tel. 0113 695 970

Kopij

AktieRadius verschijnt viermaal per jaar; medio maart, juni, september en december. De redactie verzoekt u uw bijdragen zes weken vóór deze verschijningsdata liefst op diskette of per e-mail aan te leveren. Foto's en tekeningen graag voorzien van uw naam zodat wij deze kunnen terugsturen.

Uiterste inleverdatum AktieRadius 54:
1 augustus 2007

Deze stukken vertolken de mening van de inzender en behoeven niet de mening van het bestuur en/of de redactie te vertolken. Zij worden dan ook geplaatst buiten verantwoordelijkheid van RADIUS en de redactie.
De redactie behoudt zich het recht voor ingezonden kopij in welke vorm dan ook inhoudelijk te beoordelen, zonder opgaaf van redenen te weigeren of in te korten.
Gehele of gedeeltelijke overname van artikelen is slechts toegestaan met schriftelijke toestemming van het bestuur.

Website RADIUS: www.houtdraaien.com

Het werken met voor het houtdraaien gebruikelijke gereedschappen, machines en uitgangsmateriaal kan gevaarlijk zijn. Lees vóór het gebruik de bijbehorende voorschriften en volg de daarin gegeven aanwijzingen zorgvuldig op. Noch de vereniging RADIUS, noch de redaktie van AktieRadius, noch de auteurs van de in dit nummer opgenomen artikelen en advertenties kunnen enige aansprakelijkheid aanvaarden voor onvolkomenheden of andere fouten.

Van de bestuurstafel

BEDANKT !!

Dit was de eerste reactie van het bestuur na afloop van ons jubileumweekend. Dit bedankt is gericht aan Henk Smit, Jasper van de Visch en Arie Hilt voor de organisatie van het geheel. Daarbij is dit bedankt niet in de laatste plaats bestemd voor alle deelnemers die onder moeilijke omstandigheden (de temperatuur was niet echt 'normaal'voor de tijd van het jaar) in het solarium (zeer toepasselijke plaats) gedurende de twee dagen blijk gaven van hun passie voor het houtdraaien. De getoonde producten waren zeer divers. Maar wat veel belangrijker is: de stemming. Deze was zeer open en relaxt, wat resulteerde in veel bedankjes van leden maar ook van andere bezoekers. Jammer voor de leden die niet geweest zijn, zij hebben heel wat gemist. Als u dit leest is de algemene ledenvergadering ook al achter de rug, het verslag vindt u in de eerste uitgave van AktieRadius 2008. Het volgende punt dat op de agenda van het bestuur staat is de verandering van de organisatie van de DemoDagen. Zoals reeds besproken in de gecombineerde vergadering in februari zijn de acp's het hiermee eens. Een tweede punt is aantrekken en opleiding van jeugdigen. Hoe en wat is nog niet duidelijk maar we werken eraan. Zoals u ziet als het ene gebeuren achter de rug is, zijn er altijd wel dingen die verbetering of verandering nodig hebben. De zomer is vroeg ingezet, laten we hopen dat het mooie weer in de 'echte'zomertijd zo goed blijft maar stap af en toe wel achter de draaibank.

Namens het bestuur, Aat Meijboom

Van de redactie

Onze vereniging RADIUS is opgericht in 1994. Arie Boogert en Muck Douma troffen elkaar op een Open Dag Hout. Arie, die in een bestuur van een leerlingenvereniging voor houtvakken zat, vroeg aan Muck of hij een lezing wilde houden over Ambacht in het Ambachtsmuseum in Haastrecht. Muck heeft daar verteld dat er voor zover hij wist er geen opleiding in houtdraaien bestond. En als de aanwezige houtdraaiers iets wilden leren, ze dat van elkaar moesten leren. Hij riep ze op hun naam in zijn blocnote te schrijven en na een paar dagen stonden er meer dan 30 namen op die blocnote. Deze mensen zijn uitgenodigd voor een voorbespreking in april 1994 bij Muck Douma en dit resulteerde in de oprichtingsvergadering op 15 oktober 1994 in Arnhem. Op foto 1 staat het oprichtingsbestuur, van links naar rechts: Peter van de Waal, Arie Boogert, wijlen Jobs van der Dussen en Muck Douma. In deze oprichtingsvergadering in Arnhem is het eerste bestuur gekozen: voorzitter M. Tooten, secretaris Aad Lesman, penningmeester Arie Boogert en de bestuursleden Muck Douma en Peter van de Waal. De groei van het aantal leden was in de beginperiode spectaculair. Bij de voorbespreking in Haarlem waren 23 enthousiaste mensen in de winkel van Muck Douma aanwezig, bij de oprichtingsvergadering in oktober 1994 in Arnhem waren

ruim 60 mensen aanwezig en in augustus 1995 telde RADIUS al meer dan 250 leden. Daarna is de groei gestaag doorgegaan tot op heden. De vereniging telt nu ruim 700 leden. De viering van het 12 ½ jarig jubileum in het Archeon in Alphen a/d Rijn was een prachtige happening. Om degenen die niet aanwezig konden zijn, toch een indruk te geven is een foto reportage gemaakt, zie elders in dit blad.

René Wetzels

Cursus Snijdend Houtdraaien
door
Christiaan Jörg

In kleine groepjes (max. 3 personen) leer je op een grote bank (Wema, Jet) met zelfvertrouwen en plezier je hobby uit te oefenen.

Basiscursus I en II (8 x 4 uur) € 350
Voor mensen die willen beginnen (I) en draaiers die het juiste spoor nog niet gevonden hebben (II).
Vervolgcursus (4 x 4 uur) € 175
Tussen de centers en voor de kop. Het uitbouwen van de reeds geleerde kennis en kunde.

Inschrijfformulier en informatie
Christiaan Jörg W. Heukelslaan 6
3581 SP Utrecht
Tel. 030 – 2513 684
christiaanjorg@wanadoo.nl

www.christiaanjorg.nl

Algemene Leden Vergadering van 12 mei 2007

U heeft allen een uitnodiging plus agenda voor deze vergadering thuis ontvangen. De notulen van deze ALV zullen in het eerste nummer van AktieRadius 2008 geplaatst of bijgevoegd worden. Om u nu al op de hoogte te brengen van volgt hierbij mijn kort verslag van deze vergadering.

Er waren 28 leden aanwezig in de karakteristieke ruimte van het Fort bij Vechten en 12 leden hadden de moeite genomen zich af te melden. De notulen van de ALV 2006 en de verslagen van de leden van het bestuur en van de commissies zijn besproken. Een 'interessante' discussie ontstond over het verschil tussen de woorden 'chuck'en 'klauwplaat'. Mocht u dit verschil duidelijk kunnen formuleren dan houdt de redactie zich aanbevolen.

Het bestuur blijft aan in de samenstelling zoals die nu is. Er wordt nog steeds gezocht naar kandidaten voor een bestuursfunctie. De financiën over 2006 zien er goed uit en dus kan de contributie voor 2008 gelijk blijven. Voor de jubileumviering in het Archeon zijn 1400 toegangskaarten verstuurd en hiervan zijn er 900 werkelijk gebruikt! De kosten voor deze 2-daagse happening zijn binnen de begroting gebleven. Extra waardering en dank is uitgesproken voor degenen die zich ingezet hebben om dit feest te laten slagen, in het bijzonder de leden van de jubileumcommissie.

Een andere opzet van de DemoDagen is toege-

licht door de interim-voorzitter. Een landelijke DemoDag en een 'lokale' DemoDag per jaar, waarbij deze laatste georganiseerd zal worden door een afdeling. Dit voorstel zal in het overleg met ACP-ers verder uitgewerkt worden. Wilt u hierin meepraten? Laat uw stem horen!
In de pauze werd een fotoreportage van de jubileumviering getoond en daarna gaf Albert Jan Rouwkema zijn visie op vormgeving. Albert Jan, die onlangs door het Centrum Beeldende Kunst in Groningen officieel als kunstenaar is erkend, kwam al vroeg in aanraking met hout, zijn grootvader was timmerman en meubelmaker. Daar ligt zijn basis voor vormgeving. Hij begint vanuit de grondvormen vierkant, cirkel en driehoek en vertaalt deze naar kubus, bol (kom, schaal, vaas) en conus. Een compositie is een object van meerdere vormen, waarbij een oneven aantal vaak interessanter is om naar te kijken dan een even aantal. Verder geeft het aanbrengen van een repeterend effect of van spiegelingen een aangename uitstraling van de compositie. Albert Jan laat zich inspireren door gemaakte werkstukken van o.a. Giacometti, leden van Bauhaus maar ook door de natuur. Ook past hij de regels van de Gulden Snede toe. Verder gebruikt Albert Jan regelmatig andere materialen. Waarbij het uitgangspunt steeds is dat die andere materialen een toegevoegde waarde moeten hebben en dat ze in evenwicht moeten zijn met de vorm.
Samenvattend: een licht chaotische, maar nuttige vergadering, een leuke terugblik op de jubileumviering en een inspirerende presentatie over vormgeving.

René Wetzels

Ons assortiment is uitgebreid.

We leveren nu de volgende produkten:
- Shellawax
- EEE-Ultrashine
- Waxtik
- Waterbeits
- Traditional wax

Shellawax Ron's www.rons.biz

Kijk voor meer informatie op het Shellawax deel van www.rons.biz
of neem contact op via info@rons.biz

Ook ons assortiment workshops is uitgebreid met o.a. de workshop "Afwerktechnieken voor hout". Kijk dus ook eens bij de cursussen op onze website.

Het gebruik van de schalenguts (III)

De vorige twee artikelen over de schalenguts gingen over het draaien in "dwars opgespannen" werkstukken. Dit deel gaat over uitholllen van kops hout, ook wel ijldraaien genoemd omdat het werkstuk eenzijdig is opgespannen. Het gebruik van een klauwplaat is hierbij geen absolute noodzaak, maar het werkt wel veel gemakkelijker dan het gedoe met een vlakke schijf of een bus. Het opspannen is hier niet het onderwerp, daarom meld ik alleen dat ik begin met het tussen de centers cilindrisch voordraaien van het werkstuk, dat ik vervolgens aan één eind passend maak voor de klauwplaat. Opgespannen in de klauwplaat volgt het vlak-draaien van het kopse eind (foto 25). Meestal draai ik in dit stadium verder niets aan de vorm van de buitenkant, omdat bij het uithollen vaak nogal grote krachten op de rand worden uitgeoefend. Het werkstuk blijft zo sterker. Eventueel kan, als het materiaal dat toelaat, de buitenkant met een ruime overmaat (tenminste 10 à 15mm) worden voorgevormd. Daarmee gaat tijdens het uithollen het meten van de binnenvorm gemakkelijker en er blijft toch genoeg sterkte in de wand over.

Het uithollen gaat het gemakkelijkst, als in het midden een gat tot bijna de uiteindelijke diepte is voorgeboord, een gidsgat. Het is ook handig met een liggende vlakke beitel voor het boren een putje in het midden te maken.

Foto 25: het vlakdraaien van het uiteinde met een schalenguts. De groef is bijna horizontaal. De guts gaat parallel aan zichzelf naar voren.

Foto 26: van boven naar beneden een lepelboor, een Engels type modelguts en een schalenguts, beide met een "lange" vouw.

Foto 27: schalenguts gebruikt als lepelboor. Gewoon recht naar binnen duwen en regelmatig spaan lossen.

Foto 28: vervolg van het boren

Foto 29: De leunspaan iets lager dan bij het boren, neem een dunne spaan.

Foto 26 toont drie gereedschappen die, zo getoond, een beetje op elkaar lijken. Beide gutsen zijn dan ook als lepelboor te gebruiken. Foto 27 laat het inzetten van de guts als "boor" zien. Gebruikt als boor zijn de verschillen niet erg groot, zij het dat in dicht hout op de modelguts harder en op de schalenguts veel harder moet worden geduwd dan op een echte lepelboor. Foto 28 met het vervolg toont zelfs een rookwolkje. Terzijde: over de lepelboor valt wel eens de kreet "zelf centrerend". Dat is de boor niet, de guts als boor dus ook niet. Wel is het zo dat scheef gaan goed is te voelen en zich laat corrigeren. Waar dat gewenst is, kan als het gat op diepte is, "scheef gaan" worden gebruikt om achterin gecontroleerd een verwijding aan te brengen. Daarover verderop iets meer.

Foto 29 toont de te gebruiken stand van de guts, de lijn op de voorkant geeft de gewenste wijdte halverwege aan. Om het snijden te zoeken, kan de guts eerst iets te ver om zijn lengteas naar rechts worden gedraaid. Roteer daarna de guts iets terug en beweeg als het snijden begint de rechterhand omlaag. Er wordt nu een boogje uit de opening gesneden, keurig met de draad mee. Voor sommige vormen moet de guts ook iets in de lengte worden ver-

Foto 30: Drie steunpunten: de vouw, de rand van het gat en de leunspaan.

Foto 31: het wijder maken van de opening. Gelijktijdig met het omlaag brengen van de rechterhand kan het nodig zijn de guts "uit het gat" te trekken.

Foto 32: snijden van een rechte wand

Foto 33: idem, open gezaagd

plaatst. Herhaal dit voor een volgende snede met een iets dieper startpunt. Na twee of drie halen is de diepte zover gevorderd, dat voor de guts de rand van het gat als derde steunpunt beschikbaar komt. Als de rand beschadigd raakt is het raadzaam deze weer glad te maken voordat het uitdiepen wordt vervolgd. Om de opening wijder te maken, kan het nodig zijn de leunspaan lager en/ of een beetje schuin te zetten. De snede start in het gat en gaat in de richting van de rand. Het gedeelte voorbij "de ingang" is min of meer recht. Foto 32 en 33 laten zien hoe dat kan, de laatste met een doorgezaagd voorwerp omdat ook voor een fototoestel, "naar binnen kijken" moeilijk is. De groef van de guts is nu dus meer naar boven gericht en de guts ligt bijna horizontaal. De schuine kant van het scherp links ligt min of meer vlak tegen de wand. Als dat kan, gebruik ik de rand van het gat weer als steun, ook al gaat dat soms ten koste van een iets grotere vrijloophoek. Zo snijdend liggen "happers" altijd op de loer. Subtiel doseren van het naar links kantelen van de guts is dus noodzakelijk. De snijbeweging kan, al naar gewenst, zowel naar binnen als naar buiten gericht zijn. Het eerder genoemde wijder maken van het gat achter een nauwere opening gaat op dezelfde manier. Soms is het wenselijk de binnenkant met "shearscraping" nog wat te corrigeren voorafgaand aan schuren.

Om het beter te kunnen zien, tonen de foto's 34 en 35 met een wijder werkstuk hoe snijden bij de bodem, voorbij de diepte van het gidsgat gaat.

Foto 34: snij op deze manier naar rechts het centrum wat dieper. Zo dwars op de houtrichting is alleen een dunne spaan mogelijk

Foto 35: vanuit die "verdieping" weer rechts boven in het werkstuk naar de opening toe snijden. Als de rechter hand naar beneden gaat de guts rechtsom roteren. De leunspaan zo zetten dat weer zoveel mogelijk steun van de rand komt.

Mijn ervaring is dat met deze technieken dieptes van 15cm goed haalbaar zijn. Hierbij wordt soms ver voor de leunspaan gewerkt. De lengte van de schalenguts helpt dan goed om de krachten aan te kunnen. Verder vind ik deze manier van uithollen uitdagender en vaak sneller werken dan die waarbij zo groot mogelijk wordt voorgeboord en met een schraper verder wordt uitgehold. Ook vind ik dat het boren met een lepelboor of een als zodanig gebruikte guts in veel gevallen sneller werkt dan boren met een boor in de boorkop op de losse kop, ook als ik meer gat wil dan de 16mm van mijn lepelboor of guts mij bieden.
Van het draaien van de buitenkant heb ik geen foto's gemaakt, omdat ik dat niet met een schalenguts heb gedaan maar "gewoon" met een modelguts van een continentaal type. Daarbij heb ik wel weer ervaren dat de opmerking van Sundquist in "houtdraaien snijdenderwijs", over het oplossen van problemen, "hout snijdt". Hij beveelt drie acties aan om het ontstaan van een "wasbord"-effect te bestrijden. Beitel slijpen, toerental verlagen en/of snijden met een dunne spaan.

Gerard Gaasbeek, Wageningen.

Foto 36: het resulterende wiebelglaasje van vogelkers. Hoogte ca 17 cm.

Geen heden zonder verleden

Onze meer dan 100 jaar oude houtdraaiwerkplaats in een museum

In AktieRadius 52 onder de kop "Raddraaiers uit Langedijk" werd al melding gemaakt, dat onze afdeling Noord-Holland Noord een complete meer dan 100 jaar oude houtdraaiwerkplaats in het Grootmoeders Tijd en Motoren Museum te Nieuwe Niedorp bezit.
In dit museum kregen wij een ruimte van circa

6 x 6 meter om onze werkplaats in te richten.
De draaibank met bijbehorend gereedschap is nu door het bestuur van de afdeling Noord-Holland Noord in bruikleen gegeven aan het GT en M Museum. In de voormalige oude houtdraaiwerkplaats hebben meer dan 100 jaar drie generaties houtdraaiers hun brood verdiend. De circa 100 jaar oude draaibank verkeert in een zeer goede conditie. De draaibank met bijbehorende gereedschappen is geschonken door ons verenigingslid Hessel den Boer, met de opdracht de werkplaats zo compleet en origineel mogelijk te bewaren voor het nageslacht. EN DAT NAGESLACHT ZIJN WIJ, de hobby houtdraaiers van RADIUS Nederlandse Vereniging Van Houtdraaiers.

Wij willen conform de doelstellingen van RADIUS, op deze wijze de kennis en vaardigheden van het oude ambacht houtdraaien bewaren, aanleren en doorgeven aan volgende generaties houtdraaiers. Vandaar de titel van dit artikel," Geen Heden Zonder Verleden". Van de oude houtdraaiers kunnen we veel leren.

Leerzaam voor ons, hobbyhoutdraaiers, is te zien, hoe men vroeger met eenvoudige middelen en gereedschappen de mooiste en moeilijkste werkstukken kon maken. Veel van die gereedschappen zijn zelf gemaakt. Een bezoek aan dit Museum is leerzaam en zeer de moeite waard. Er hangt een nostalgische sfeer van soms 100 jaar geleden.

Boven de draaibank is het aandrijfmechanisme gemonteerd. De draaibankspindel wordt door een elektromtor met leren aandrijfriemen aangedreven. Middels een simpel schakel- mechanisme kan de spindel links- en rechtsom draaien met een vrijloop. De aandrijfwielen zijn gemaakt van hout. De zelfgemaakte opspanwerktuigen, hulpstukken, lepelboren, draadsnijblokken en tappen, binnen- en buitenstrelers, beitels, enz. verkeren in goede conditie. Op deze draaibank maakten zij allerlei onderdelen van meubels, zoals fraai-

gevormde poten van stoelen, banken, tafels en kasten voor meubelmakers, onderdelen van muziekinstrumenten zoals de registers van orgels, ivoren voorwerpen zoals biljartballen, onderdelen voor pompen, deurkrukken voor de timmerman, allerlei sier- en gebruiksvoorwerpen, spinnenwielen enz. op bestelling. Er zijn nog tekeningen op plankjes en op papier bewaard gebleven uit die tijd. Ook zijn er diverse goederen als een spinnewiel, kaarsenkandelaars, knopjes voor kasten en registerknoppen van orgels enz. te bewonderen.

Wat gaat de afdeling Noord-Holland Noord met de werkplaats doen ?
Een tiental vrijwilligers van onze afdeling gaat in opleiding om de draaibank te leren bedienen zodat zij demonstraties kunnen geven aan groepen museum bezoekers.
In de werkplaats staan vitrines waar onze leden een permanente expositie kunnen inrichten van zelfgemaakte werkstukken. Zo willen wij onze vaardigheden en kennis van het oude ambacht gaan etaleren. Deze specifieke kennis en vaardigheid wordt verkregen op de druk bezochte afdelingsbijeenkomsten, de gratis lessen van mentoren, workshops, videovoorstellingen en uit boeken van onze afdelingsbibliotheek.
We zijn voornemens in onze werkplaats een museumwinkeltje in te richten waar onze zelf gemaakte werkstukken, bijv. gedraaid kinderspeelgoed, aan het publiek te verkopen. De opbrengst wordt besteed voor het onderhoud van de draaibank en de aankoop van goederen. E.e.a. is nog in ontwikkeling. We hebben nog de hele winter voor de boeg om dit in orde te maken. Onze werkplaats is het laatste weekend van oktober voor het eerst voor het publiek open geweest. Door Radio Noord-Holland werd dat bekend gemaakt. Gedurende dat weekend verzorgden wij demonstraties voor 250 bezoekers. Volgens de directie was het een topweekend. In april 2007 gaat het museum weer open en zijn wij klaar met de inrichting.

Het Grootmoeders Tijd en Motoren Museum, de naam zegt het al, een echt nostalgisch museum. Onze houtdraaiwerkplaats maakt slechts een klein deel uit van het museum. Vooral voor hen die de sfeer en de nostalgie tussen 1900 en 1960 willen proeven komen niet voor niets. Met name opa's en oma's kunnen hun kinderen en kleinkinderen uitleg geven en vertellen hoe het vroeger was.

Op de benedenverdieping van het museum is een omvangrijke verzameling stationair draaiende landbouw- en scheepsmotoren uit de vorige eeuw te zien. Er staat daar ondermeer een 1 cilindermotor van 6 meter hoog, waarvan alleen nog dit prototype bestaat en hier draaiende wordt gehouden.

Hout- en Metaalbewerkingmachines

Roblandcombinatie
Metaaldraaibanken
Metaalafkorters
Co^2 MigMag
Tig lasapparatuur

Kappert Machines Raalte

Tel. 0572 - 35 32 79 *www.kappertmachines.nl*

Maar ook allerlei oude voertuigen als landbouwtractoren, arrensleeën, driewielauto's, een brandweerauto, buitenboordmotoren. Een garagewerkplaats met een keur aan oude gereedschappen en voorwerpen die gebruikt werden in de agrarische sector en garages.
Op de bovenverdieping van het museum zijn leuke en omvangrijke nostalgische verzamelingen van voorwerpen en goederen te zien uit de vorige eeuw zoals schaatsen, kinderwagens, bromfietsen, naaimachines, rekenmachines enz. Maar ook een keuken uit de jaren vijftig en een winkelstraat met winkeltjes uit grootmoeders tijd. Ook een unieke collectie houten miniaturen van Jack Appelman en natuurlijk onze houtdraaiwerkplaats met de circa 100 jaar oude draaibank met toebehoren alsmede onze permanente expositie van werkstukken van de houtdraaivereniging RADIUS afd. Noord-Holland Noord.

Het museum is geopend van april tot november m.u.v.1ste Paasdag en 1ste Pinksterdag.
Open van dinsdag t/m zaterdag van 13.00 tot 17.00 uur en zondag van 11.00 tot 16.00 uur.
Het museum is voor ouderen en mindervaliden goed toegankelijk. In het museum is een gezellige kantine met lekkere koffie en frisdranken.De toegangsprijs voor volwassenen is 4 euro en kinderen t/m 12 jaar 1.60 Euro. Parkeren is gratis.
Het Grootmoeders Tijd en Motoren Museum is gevestigd in het hart van de kop van Noord-Holland tussen Alkmaar en Schagen, aan de Schulpweg 47, 1733 AT te Nieuwe Niedorp, tel.0226-413571.

Voor meer informatie en positieve kritiek kunt u terecht bij onze museumwerkplaats-commissie Hessel den Boer, Ton Vredevoort, Joop Boots en Bas Bouman.

HEGNER
Nederland



Machines en gereedschappen voor hout, metalen en kunststoffen.

Nu ook boren en frezen van 0,5mm tot 2,3mm.

Tel: (0181) 64 75 35
Internet: www.hegner.nl
Email: hegner@koenekoop.demon.nl

AFH Fijnhout

DE hardhout specialist voor bedrijf en particulier

- 80 soorten op voorraad
- Teak (o.a. dekdeeltjes)
- Plaatmat. (o.a. Bruynzeel hh)
- Bladen (aanrecht/tafel)
- Fineer
- Eigen zagerij

Amsterdamsche Fijnhouthandel

Minervahavenweg 14 Westpoort 3098 Tel. 020 -682 80 79 Fax 020-684 31 54
e-mail: afh@fijnhout.nl homepage: www.fijnhout.nl

AGENDA

8 september 2007
2de vergadering bestuur en acp's in De Meern

28 en 29 september 2007
(van 10.00 tot 17. 00 uur)
Demonstratieweekend bij Willy Vanhoutte in Beernem (België).
Voor meer informatie, contacteer erika@willyvanhoutte.be.

13 en 14 oktober 2007
Open Dag bij Schulte in Meppen, zie www.drechselbedarf-schulte.de

20 en 21 oktober 2007
Leden van Houtrijk Nederland exposeren hun werk in het Fort bij Vechten te Bunnik.

23 en 24 oktober 2007
Demonstratie en workshops door Benoît Averly. www.benoitaverly.com
Voor nadere informatie: Christiaan Jörg 030-2513684 of www.christiaanjorg.com

10 november 2007
2de DemoDag in De Meern.

AFDELINGSNIEUWS

Afdeling Amsterdam
Bijeenkomsten:
Informatie bij de afdelingscontactpersoon Rik Mars: 020 4904 887 of Rik.Mars@waternet.nl
Voor de agenda, verslagen en opdrachten, zie ook:
http://members.lycos.nl/HoutObjectenRikMars/radius/radius.htm

Afdeling Arnhem-Nijmegen
Onderstaande bijeenkomsten worden in 2007 gehouden op een zaterdag van 9.30 uur tot 12.30 uur in het clublokaal 'The Meeting'
St. Maartenstraat te Elst (Gld).
Bijeenkomsten:
15 september, thema nog te bepalen,
6 oktober, Hans Onstein vertelt over oppervlakteafwerking
17 november, Jos Toussaint vertelt over harden en slijpen

Afdeling Den Haag
Info afdelingscontactpersoon (blz. 2)

Afdeling Flevohoutdraaiers
Bijeenkomsten: **17 september**, **29 oktober** en **10 december**

Afdeling Haarlem
Info afdelingscontactpersoon (blz. 2)

Afdeling Haarlemmermeer
Bijeenkomsten:
Zaterdag **16 juni**, 10.00uur, DoeDag bij Henk Smit, Rijnsburgerweg 84, 2341 AB Oegstgeest.
3 augustus 13.30 uur: Gerard Berkhuizen op zijn buitenverblijf te Leiden.
14 september 13.30 uur bij Klaas Dikstaal, Akerdijk 139, Badhoevedorp.
27 october 10.00 uur DoeDag bij Jan van der Ploeg, Voorhout.
30 november 13,30 uur bij Rinus Heemskerk, Vogelenzang

Afdeling Limburg
Info afdelingscontactpersoon (blz. 2)

Afdeling Lochem
Bijeenkomsten: Maandag **8 oktober**

en maandag **19 november**. Locatie: Kunstlokaal 11, Bosberg 29, Borculo. Aanvang 19.30 uur

Afdeling Noord
Bijeenkomsten:
15 september en **17 november 2007**
Inloop: 12.00 uur, aanvang 12.30 uur.
Locatie: Centuurbaan 111 Roden (boven winkel van Enorm, entree via de winkel)

Afdeling Noord-Holland Noord
Bijeenkomsten:
dinsdag **28 augustus**
zaterdag **29 september** ruil-, verkoop- en weggeefdag van 10.00 tot 15.00 uur
donderdag **25 oktober**, dinsdag **27 november**.
De avonden zijn in het dorpshuis "de oude school"
Dorpstraat 72, 1711 RK Hensbroek
De avonden beginnen om 19.30 uur

Afdeling Rotterdam
Info afdelingscontactpersoon (blz. 2)

Afdeling Utrecht
Werkgroep 'De Lekstroom'
Bijeenkomsten: **4 juli** vrije opdracht.
Locatie: Het IJSW-gebouw, Mr. Abbink Spainkstraat 36, 3401 ZH IJsselstein

Afdeling Veluwe
Bijeenkomsten:
15 september en **8 december**.
Locatie: een zaal van de Sionskerk, Asseltseweg 6, Epe

Afdeling De Waarden
Bijeenkomsten:
25 augustus opdracht: vijzelpot met stamper
13 oktober opdracht: 2 stuks kantklosjes
17 november opdracht: kandelaar
15 december opdracht: kerstversiering
Locatie: Adrie Bezemer

Afdeling Westelijk Noord Brabant / Zeeland
De Scheldedraaiers
Bijeenkomsten elke eerste zaterdag van de maand in Het Ambachtencentrum, Kattendijksedijk te Goes. Aanvang 09.30 uur. Ook leden uit andere afdelingen zijn, na overleg, van harte welkom.

MUTATIES LEDENLIJST

Nieuwe leden
Bakker, L. de, Spijkenisse
Nout, B., Kollumerzwaag
Bandstra, L., Workum
Bergshoeff, E. Zelhem
Damstra, W.A., Hoofddorp
Oostdijk, E., Wolphaartsdijk
Hilt, W.J., Makkum (Fr.)
Hooyenga, L., Burgum
Hofstede, V., Enschede
Hiele, A.L., Huizen
Veerbeek, H.W., Marknesse
Kamps, K., Almelo
Bakker, H.A., Wijdenes
Dorpel, H., Noordgouwe
Jacobs, H.J., Groesbeek
Zwart, J., Egmond aan Zee

Opzeggingen
Cornel, C., Harlingen

Overleden
Dussen van der J., Amstelveen
Smit, C.H.M., Brummen

AANKONDIGINGEN

Foto's op Flickr.com
Als je uitspreekt klinkt het raar, maar het is de grootste fotodeel-webstek van het internet. Mensen publiceren hier hun foto's en anderen kunnen ze bekijken, beoordelen en eventueel downloaden. Ik zet al mijn houtdraaifoto's van de afgelopen twee jaar op Flicker.com. Zie ook de webstek van RADIUS voor een direct aanklikbare link! Weblink: : http://www.flickr.com/photos/woodturning
Meer info: flickr@iwtdb.net
(Hans van der Kraan)

Radius op Reis
28, 29 en 30 september zijn er weer de grote DemoDagen (Vorführtage) bij MagmaTools in Aurolzmünster (Oostenrijk). Liefhebbers voor de reis? Zie foto's op Flickr.com.
Sluiting inschrijftermijn is op 1 Juli 2007! Email: ror@iwtdb.net (Hans van der Kraan)

TE KOOP

Henk v/d Bosch, Nootdorp
E-mail Hvdbosch@wassenaar.nl
tel. 015 364 0617
tel. kantoor 070 512 2359
Houtdraaibank met stevig ijzeren frame (U-balk), merk motor Harwi met bijbehorende accessoires (beitels, leunspanen, meeneemplaten, verloopstukken en opspanplaten). Foto's beschikbaar.
Lengte 1m10 met bankschroef inclusief 3 boekjes houtdraaien.

In memoriam Jobs van der Dussen

Onlangs ontvingen we het bericht dat Jobs van der Dussen is overleden. Jobs heeft een grote rol gespeeld bij de oprichting van RADIUS. Hij was aanwezig bij de oprichtingsvergadering van RADIUS in Haarlem omdat hij samen met zijn vrouw Lily actief was bij de NEHOSOC. Hij zei meteen: Ík wil wel een jaar voorzitter zijn, maar draag het dan over´. Jobs was een organisator en had een uitgebreid netwerk waar hij veel kon regelen. Omdat de vereniging in het begin weinig geld had, wist Jobs diverse zaken te regelen. Zo regelde hij een gratis videorecorder op de eerste DemoDag in Arnhem. Jobs stond ook goed bekend in de houtwereld, hij ontwierp jarenlang de stands voor het centrum ´Hout´.
Jobs van der Dussen is 86 jaar geworden. We wensen de familie veel sterkte met dit verlies.

D. van Hal, Elst. Tel. 0481 37 4038
Te koop:
Houtdraaibank, merk Kity, met kopieerinrichting
Freesbank, merk Kity met toebehoren
Afzuiger

VONAS Miniaturen

Ongeveer 3 jaar geleden ben ik begonnen met houtdraaien. Bij Bas Stigter had ik wat verschillend draaiwerk gezien. Hij heeft me de basistechniek van het snijdend draaien aangeleerd. Omdat grote objecten mij persoonlijk minder aanspraken heb ik op zijn advies een kleine draaibank aangeschaft, de Jet 1014 vs. Met enkele beitels en vierklauw ging ik aan de slag. Na enkele oefeningen in de juiste beitelvoering kreeg ik de techniek al vrij snel onder de knie. Mijn 40 jaar ervaring als docent handvaardigheid en techniek heeft hier ook toe bijgedragen. De eerst gedraaide voorwerpen waren technisch wel goed maar vaak nog wat plomp en vrij dik van vorm. Door de hobby van mijn vrouw, die al jaren bezig was met het maken en verzamelen van miniaturen voor haar poppenhuis, fascineerde mij het hele fijne werk toch het meeste. Door haar creativiteit en opleiding als edelsmid, had zij op mij al een flinke voorsprong wat betreft ontwerpen en vormgeving. Daarbij komt nog dat ze een geweldig oog heeft voor detail en tot op tiende nauwkeurig werkt. Al snel bleek, dat het goud en zilversmeden uitstekend te combineren was met draaiwerk. Aanvankelijk alleen met hout en later met (recycled) ivoor. In de miniaturen- en poppenhuiswereld wordt de schaal 1:12 gehanteerd.

Dit had natuurlijk consequenties voor het draaiwerk. Door zo weinig mogelijk concessies te doen wat betreft grootte en dikte van de voorwerpen liep ik op een gegeven moment vast met mijn aangeschafte set miniatuurbeitels. Er zat dus niets anders op dan zelf wat beiteltjes te gaan maken. De afgedankte gereedschappen van de tandarts kwamen hiervoor uitstekend van pas. Ze zijn perfect te slijpen in elke gewenste vorm. Zo werd het uithollen van de wanden tot maximaal 1 mm een stuk gemakkelijker. Na wat oefenen en experimenteren en heel veel geduld, kom je uiteindelijk tot het gewenste resultaat. Omdat er zo klein gewerkt wordt zijn alle houtsoorten met een fijne structuur geschikt om miniaturen te maken. Ik werk het liefst met taxus, cocobolo, ebben, letterhout., pink ivory, olijf, ijzerhart en rose wood. Omdat ik de miniaturen samen met mijn vrouw maak, hebben we onze namen samengevoegd (Vogels - van Nassau) en zo ontstond de naam VONAS Miniaturen.

Gert Vogels (lid "Scheldedraaiers")

Een verjaardagstaart voor RADIUS

Nadenkend over een werkstuk ter gelegenheid van het twaalfeneenhalfjarig jubileum van RADIUS schoot mij te binnen dat bij zo'n feestelijke gebeurtenis natuurlijk een taart hoort. Als houtdraaier doe je dat natuurlijk niet van deeg en slagroom; de uitdaging zit hem in het realiseren in hout van zaken die normaal gesproken uit andere grondstoffen bestaan. Een probleem dat ik voorzag was het vrijwel zeker scheuren van kops hout. Ik had echter al zes jaar een stuk Apenboom liggen dat dankzij zijn zeer harsrijke schors en zorgvuldig langzaam en gefaseerd drogen scheurvrij was gebleven. De schors was inmiddels wel grotendeels losgeraakt. Dit heb ik hersteld door er PUR-lijm tussen te spuiten, een lijmsoort die schuimachtig uitzet.

Het draaien behoeft geen nadere uitleg maar het kopse, brosse hout gladmaken was nog veel werk. De kaarshouders maakte ik van Robinia, de kaarsjes van Esdoorn en de vlammetjes van Taxushout. De letters bestaan uit rondgedraaide staafjes en ringen of gedeelten ervan. Als afwerking koos ik voor diverse lakken, spuitlak voor de letters en de vlammetjes, jachtlak vanwege zijn elasticiteit voor de schors, parketlak voor de kaarsjes om deze zo wit mogelijk te laten blijven en verder nog draaipolitoer. Bakker Groffen uit Bergen op Zoom gaf me een taartonderlegger. Toch dacht ik toen alles af was: taarten bakken of draaien, het is een vak waarin ik nog wat te leren heb. Op de tentoonstelling in het Archeon bleek namelijk hoe moeilijk het was een goede foto te maken waarop de tekst ook goed zichtbaar zou zijn zonder dat het er als een pannenkoek op komt te staan. Ook het zonlicht maakte het de fotograaf niet makkelijk. Om die reden heb ik na een week de kaarsjes van achter naar voren aflopend ingekort. Het kaarsje in het middelpunt staat voor het halve jaar, is ook wat dunner, een half jaar is tenslotte een mager jaar. Voor onze vereniging was het echter een topjaar !!!

Johan van Dongen, Bergen op Zoom.
Lid De Scheldedraaiers.

Reportage Jubileumviering

Arnhem/ Nijmegen

Foto 1: Zo warm was het in de grote hal onder het glas. Van links naar rechts: Wout v.d. Wal, Jos Toussaint, Piet Lamers en Rijk de Zoete.

Foto 2: Hans Onstein met een simpele maar efficiënte manier om vazen en andere werkstukken tentoon te stellen. Ook de bloeiende chrysanten hadden het moeilijk in de onverwachte hitte.

De Scheldedraaiers



Ondanks de zengende hitte gedurende de 2 dagen kan ik namens vele "Scheldedraaiers", die acte de présence gaven, spreken van een geslaagde jubileumviering. Met name het contact met de leden van diverse afdelingen was erg onderhoudend. Er is ongetwijfeld veel inspiratie opgedaan om in onze afdeling er weer volop op los te draaien. Bij onze

stand was vooral de jubileumtaart van Johan van Dongen een leuke blikvanger. Een origineel idee passend bij deze bijeenkomst. Ook de miniaturen hadden volop de aandacht. Samenvattend waren het heel gezellige en goed georganiseerde dagen.

Namens De Scheldedraaiers, Gert Vogels

De Waarden

Foto 1: Het jeugdlid Lowie Michielse aan het werk onder het toeziend oog van meester Adri Bezemer

Foto 2: Gerrit de Jong: een heer blijft een heer, ook bij het houtdraaien.

Flevohoutdraaiers

Foto 1: Harry Moolenaar achter de stand van De Flevohoutdraaiers

Foto 2: Werkstukken van leden van de De Flevohoutdraaiers



De Lekstroom

Foto 1: Berend van de Lagemaat aan het werk

Foto 2: de leden van De Lekstroom zijn even gevlucht voor de warmte

MEMENCO

Machines, gereedschappen, hout en toebehoren voor de creatieve houtbewerker

Memenco levert al vele jaren machines, gereedschappen, hout en toebehoren aan de creatieve en ambachtelijke houtbewerker.
Door eigen import uit ondermeer Australië, Engeland, Nieuw Zeeland en de Verenigde Staten, kan vaak tegen concurrerende prijzen geleverd worden.
Bekende merken en namen zoals Ashley Iles, Craft Supplies, Crown Tools, Danish Oil, Eze Lap, Henry Taylor, Scheppach, Teknatool, Tormek, en sinds kort het eigen merk WHT.

Nu in de picture:

Teknatool Nova 3000
Prijs: € 1.250,00

6-delig HSS beitelset
Prijs € 125,00

Meer weten? Bekijk dan de website www.memenco-europe.com, of bel 0528 – 266362.
Bezoekadres (na telefonische afspraak): Hoofdstraat 46, 7921 AM Zuidwolde.

Haarlem

Een stralend weekend in het Archeon.
Zo heeft de afdeling Haarlem de jubileumviering van RADIUS ervaren. Misschien hadden we achteraf gezien wel de mooiste plek van de jubileumcommissie toegewezen gekregen. Waar anderen de nodige zweetdruppels lieten onder het glazen dak, daar hadden we de koelste plek in het Romeinse badhuis. Onder het toeziend oog van twee "beeld"schone Romeinse dames die net uit het bad kwamen (of er net in wilden stappen) en vlak bij de hoofdingang konden we veel bezoekers ontvangen en uitleg geven over draaiwerk, houtsoorten, technieken enzovoorts. Waarbij het ook voor ons verrassend was, hoeveel verschillende soorten draaiwerk door Radiusleden worden ontwikkeld! Vanaf de hoofdingang hadden we bovendien een prima uitzicht op onder anderen Joost Kramer, die met vlotte hand beitel en draaibank bediende. Overigens niet steeds het voorbeeld voor de beginnende draaier, wat het opvolgen van veiligheidsvoorschriften betreft. En 's middags zicht op het toernooiveld, waar bezwete ridders in geharnaste kledij koolrapen die op palen gezet waren, eraf moesten houwen en vervolgens elkaar met lansen te lijf gingen. Voeg daarbij een ruime catering met voldoende hapjes en drankjes en de conclusie was duidelijk: Voor ons was de jubileumviering een feest!

Joop Wiezer, afdeling Haarlem

Nieuwkoop

Het was een genoegen om twee dagen te hebben mogen bijdragen aan het jubileum van RADIUS.

Wij, van Houtdraaiend Nieuwkoop, willen langs deze weg het bestuur bedanken voor de organisatie, de deelnemers en U allen voor Uw belangstelling, commentaren en adviezen.

Wij hopen dat U net zo genoten heeft, als wij.

Ruben van Praag
Pierre Waelen

Ruben van Praag aan het werk

Noord

Foto 1: Albert Jan Rouwkema met zijn winnende creatie 'Carribean Dancers'

Foto 2: de stand van afdeling Noord

Foto 3: Marcel van Berkel met zijn kenmerkende werkstukken.

Foto 4: Arie Hilt in discussie met Fred Siccama en Gezinus Rotmensen.

Lochem

Foto 1:
De vogeltjes van
Jan Kulsdom trokken veel
aandacht

Foto 2:
het kleinste vogeltje

Foto 3:
de karakteristieke dozen van
Bauke Kremer

Haarlemmermeer

RADIUS kan terugzien op twee zeer geslaagde dagen. De locatie was goed gekozen, i.v.m. het bezoek van complete gezinnen. Zaterdagmorgen vroeg was het al te merken, dat er rust was bij de organisatie en dat de voorbereiding zeer intensief was geweest. Wij hadden een mooie plek, waar het niet al te warm was, in tegenstelling tot de grote zaal met het glazen dak. De publieke opkomst was groot en er was veel belangstelling voor de technieken en de gemaakte werkstukken. Veel lof voor de verzorging van koffie, thee, lunch e.d. en na afloop de warme hap buiten in de tuin. Alle afdelingen waren enthousiast met mooie stands en goede demonstraties. De stands van Baptist, K.S.- Drechselbedarf en Ron's - afwerkproducten trokken veel aandacht.

Langs deze weg willen de leden van de afdeling Haarlemmermeer het bestuur en de jubileumcommissie bedanken voor hun inzet en het vele werk, dat zij hebben verricht om het 12 1/2 jarig jubileum van RADIUS tot een groot succes te maken. BRAVO!

Namens de afdeling Haarlemmermeer
Arie Boogert, 27 april 2007.

Foto 1: Van links naar rechts: Klaas Dikstaal John Stikkelman en Nico Oosthoek

Foto 2: op de voorgrond draaiwerk, opgebouwd uit vele segmenten, van Nico Oosthoek

Houtsoorten - Draaien - Fineer - Marqueterie - Houtsnijden - Ivoor - Pyrografie - Gereedschappen - Penkits - Gitaren

www.craftsupplies.nl

online winkel voor de houtspecialist

info@craftsupplies.nl tel: 0641 674 523

Noord-Holland Noord

Foto 1: de stand van Noord-Holland Noord

Het 12 ½ bestaan van RADIUS blijkt niet zo simpel,
bij 10 jaar lukte het niet door een bestuurlijke rimpel.
Bij 12½ jaar in Broek op Langedijk door de eigenaar voor joker gezet,
in de Helder te ver, dat had Zeeland niet gered.
Het bestuur op zoek naar een plek die voor ons allen goed zou zijn,
de plek gevonden in het Archeon in Alphen aan de Rijn.

Na veel vergaderen en afspraken maken,
zowel met het bestuur als in commissie zaken,
krijgt het jubileum steeds vastere vormen tot op heden,
en de uitnodigingen worden per post verstuurd naar de leden.
Alle afdelingen doen mee en dragen hun steentje bij,
en ook individuele leden zijn van de partij.
De leveranciers die bij RADIUS lid zijn,
hebben een stand soms groot of soms klein.

Op dé dag staan om 07.00 uur de afdelingen paraat,
om alles op te zetten zoals dat gaat.
Rood papier voor de rokken en wit er boven op,
en leden met jute, maar zeker geen flop.
Dan het plaatsen van de gedraaide stukken,
met hier en daar iets anders er tussen.
Het is een jubileum voor en door leden,
met veel sociale contacten en een ieder tevreden.

Als alles klaar is, de auto's buiten de poort,
en het publiek kan komen, zo als het hoort.
Alle stands bemand door leden met een deelnemerspas,
op de kraag, vest, of jas.



Foto 2: Een leuk idee voor de opstelling van kleine voorwerpen

Voor de deelnemers bonnen voor drinken en eten,
want die zijn door de organisatie niet vergeten.
Koffie en thee staan klaar de hele dag,
zodat een ieder ervan genieten mag.

De gedraaide stukken van Nederland bij elkaar,
van een niveau; beginnend, gevorderd je zegt het maar.
Zelfs een jongen van negen heeft het draaien geleerd,
vandaar dat hij hier ook exposeert.
Om inspiratie op te doen werden veel foto's genomen,
om thuis achter de draaibank op een hoger niveau te komen.
Leden die deze dagen hebben gemist,
hebben achter het net gevist.

Het weer doet deze dagen ook zijn best,
het is warm buiten en binnen worden de mensen getest.
In het badhuis blijft het heerlijk koel,
maar in de andere ruimte is het zwoel.
Je moet maar denken zonneschijn is beter dan regen,
Het weer dat houden we toch niet tegen.
De organisatie had zich niet beter kunnen wensen,
met zoveel mooi weer en vriendelijke mensen.

De organisatie had beide dagen aan het einde van de dag,
voor alle deelnemers een warme hap die er wezen mag.
Alles ging in een gezellige sfeer,
zodat we kunnen zeggen het smaakt naar meer.
Bedankt organisatie voor de geslaagde dagen,
en als ik dan nog iets mag vragen,
wacht niet tot 25 jaar,
want dan zijn vele leden kaal of met grijs haar.

Afdeling Noord-Holland Noord
Aad Sneeboer

Veluwe

Foto 1: mooie creaties van Evert van Elten

Foto 2: werkstukken van Henk Wolf

Foto 3: de stand van De Veluwe

Waar kiest de vormgever in hout

U zoekt Japanse zagen en beitels, 'n schaaf van Lie-Nielsen of Clifton. Of een perfecte houtdraaibank met opspangereedschappen voor klein en groot werk en keuze uit honderden houtdraaibeitels. U bent meubelmaker of houtsnijder. U wilt

uit de grootste collectie

alles zien en lezen op het gebied van de ambachtelijke houtbewerking. Voortaan vindt u alles onder één dak! Welkom van dinsdag t/m zaterdag en ook op donderdagavond!

Beekstraat 30
6811 DW Arnhem
Tel.: 026-4451644
Fax: 026-4424435

gereedschappen? BAPTIST VOOR HOUTBEWERKERS

houtbewerkers@baptist.nl

Foto 1: Aart van Toor aan het werk op de trapdraaibank uit 1800

Foto 2: Piet Theuws geeft uitleg over zijn Chinese ballen (met 6 ballen) aan een geïnteresseerde toeschouwer. Advies van Piet voor het voorbehandelen van runderbot om te voorkomen dat het bot na verloop van tijd geel kleurt. Het bot laten koken in water waaraan een scheutje soda is toegevoegd. Een half uur laten doorkoken en dan water en soda verversen. Zón 20 a 25 keer dit proces herhalen totdat alle vet uit het bot verdwenen is.

Foto 3: 'alleskunner' Jan Hovens demonstreert voor de heren Six van Vromade en Meijboom op de antieke draaibank. Deze bank dateert uit 1930 en is door de heer Six van Vromade verkregen uit een erfenis. De motor is een synchroon motor en kan zowel linksom als rechtsom draaien. Als kind keek de heer Six van Vromade naar zijn opa wanneer die de draaibank gebruikte. Deze draaibank wordt nog regelmatig gebruikt.

Foto 4: Onze interim voorzitter biedt namens de leden van RADIUS gedraaide bekers en borden aan aan medewerkers van het Archeon.

Foto 5: Joost Kramer aan het werk op de zelfgebouwde zwiep-draaibank.

Foto 6: Wiebe van Slooten met zijn houtsoortenverzameling was twee dagen in goed gezelschap.

Foto 7: Otto Koedijk geniet een welverdiend ijsje.

Foto 8: Karakteristieke werkstukken van Rik Mars van afdeling Amsterdam.

In dit nummer

Van de bestuurstafel	3
Van de Redactie	3
Algemene Ledenvergadering	4
Schalenguts III	6
Museum draaibank	10
Agenda, afdelingsnieuws enz.	14
Vonas Miniaturen	17
Verjaardagstaart voor RADIUS	18
Reportage Jubileumviering	19
Inhoud	30

Lidmaatschap

De kosten van het lidmaatschap bedragen € 25,- per jaar voor 2007 (buitenland € 27,50 per jaar), deze worden vooraf betaald. Wordt men na 1 juli van het lopende kalenderjaar lid, dan wordt men lid tot 31 december van het jaar volgend op dat van aanmelding. Men is lid van de vereniging eerst nadat zowel het inschrijfformulier als de inschrijf- en administratiekosten (€ 5,-) zijn ontvangen. Verzoeke adreswijzigingen tijdig door te geven aan de ledenadministratie. Deze zorgt voor verdere verspreiding hiervan.

Het lidmaatschap wordt stilzwijgend voortgezet, tenzij het lid tenminste 4 weken vóór het einde van het kalenderjaar schriftelijk aan de ledenadministratie bericht dat men het lidmaatschap wil beëindigen.

Colofon

Foto omslag: *Johan van Dongen*

Opmaak en druk: *Drukkerij Ter Burg*

Direct **uit voorraad** leverbaar...

ruim 80 soorten **massief** hout

Klik op **www.af.nl** voor meer informatie

Abachi
Afzelia (Doussie)
Afrormosia
Amboina Wortel
Anigre
Andiroba
Appel
Azijnhout
Balsa
Bankirai
Berken
Bengé
Beuken wit
Beuken gestoomd
Boiré
Bruyere Wortelknollen
Bubinga
Ceder (loofhout)
Ceder (Florida)
Citroen
Cocos
Coromandel
Cocobolo
Ebben
Eiken Europees
Eiken Amerikaans
Elzen
Esdoorn (maple)
Esdoorn gemoest
Esdoorn riegel
Essen Europees
Essen Amerikaans
Fichte
Grenen Amerikaans
Gonçales Alves
Hickory
Hemlock
Iepen Amerikaans
Iepen Europees
Imbuya
Iroko
Ivoorhout
Jatoba
Kersen Amerikaans
Lariks
Letterhout
Limba
Linden Amerikaans
Linden Europees
Mahonie Sipo
Mahonie Honduras
Mahonie Sapeli
Makoré
Merantie
Merbau
Noot Amerikaans
Noot Europees
Noot Europees gestoomd
Noot wortel
Oregon Pine
Olijfhout
Ovankol
Paardevlees
Padouk
Palissander
Madagascar
Palissander Honduras
Palissander Santos
Palissander Indisch
Palm Buxus
Palm Kokos
Parana Pine
Peren gestoomd
Peren ongestoomd
Pernambuco
Pitch Pine
Pokhout
Rapelen
Rupechat
Ramin
Rode Ceder
Redwood
Robinia
Rozenhout
Sitka Spruce
Steenbeuken
Taxus
Teak
Tulpen
Weymouth Den
Wengé
Zebrano
Zwarte Kabbes

In onze ruime voorraad kunnen wij op de ouderwetse manier bestekzoeken. Ook hebben wij een houthobby-zolder waar wij kleinere stukken hout verkopen. Een walhalla voor instrumentbouwers en houtdraaiers. De meeste stukken zijn al geschaafd en alles is per stuk geprijsd.

U bent welkom ons eens te bezoeken.

af

Arnhemse Fijnhouthandel
Driepoortenweg 12, 6827 BR Arnhem
tel: 026-3648435 fax: 026-3630309

NIEUW BIJ VDH

JET



VRAAG NAAR ONZE SPECIALE JET CATALOGUS OF BEZOEK ONZE WEB-SITE WWW.VDHBV.NL

VDH

MACHINES & GEREEDSCHAPPEN B.V.

SHOWROOM: TEXASDREEF 8 • 3565 CL UTRECHT

TEL.: (030) 296 3270 • FAX: (030) 293 6600

INFO@VDHBV.NL • WWW.VDHBV.NL