

# AktieRadius

**R**ADIUS NEDERLANDSE  
VERENIGING VAN  
HOUTDRAAIERS



nr.  
**49**  
maart  
2006

Kwartaaluitgave van RADIUS Nederlandse Vereniging van Houtdraaiers



# RADIUS NEDERLANDSE VERENIGING VAN HOUDRAAIERS

## BESTUUR

Voorzitter: Vacant

Secretaris: Aat Meijboom,

L. de Raatlaan 15, 3209 AR Hekelingen

e-mail: aatmeijboom@tiscali.nl

tel. 0181 639 728

Penningmeester: Bert (A.) Rosbach,

Meidoornsingel 67, 3053 BK Rotterdam,

tel. 010 418 47 86. e-mail: a.rosbach@chello.nl

Postbank 74 19 49 tnv RADIUS.

Ledenadministratie: Ruud (R.) van Oorschot,

J. Vermeerhof 7, 1394 GG Nederhorst den Berg,

tel. 0294 253 421, e-mail: ruud.vanoorschot@hetnet.nl

Leden: Christiaan (Chr.) Jörg, Jan (J.Q.) van der Ploeg.

## DEMO DAG COMMISSIE

Chr. Jörg, tel. 030 251 36 84

E-mail: christiaan.jorg@wanadoo.nl

Hans Pul, tel. 033 258 20 88

E-mail: e.pul@puldisplay.com

## REDACTIE COMMISSIE

Jos (J.D.) Toussaint, René (R.M.) Wetzels.

Secretariaat: R.M. Wetzels, Sportlaan 4, 7491 DG Delden,

tel. 074 376 53 21, e-mail: aktieradius@hetnet.nl

## ADVERTENTIES

Wim (W.) te Winkel, Mispel 4, 7621 WB Borne,

tel. 074 266 21 82, e-mail: te.winkel@wanadoo.nl

## AFDELINGS CONTACT PERSONEN

Amsterdam	Rik Mars	tel. 020 490 48 87
Arnhem/ Nijmegen	Jaap Boks	tel. 0481 372 495
Den Haag	Lex Polderman	tel. 070 323 27 07
Flevohoutdraaiers	Harry Moolenaar	tel. 0320 234 020
Haarlem	Joop Wiezer	tel. 023 524 57 72
Haarlemmermeer	Henk Smit	tel. 071 402 43 65
Limburg	Ger Vervoort	tel. 077 354 99 99
Lochem	Hans Langkamp	tel. 0547 351 881
Noord	Egbert Smilde	tel. 059 231 87 70
Noord-Holland N.	Aad Sneeboer	tel. 0229 270 982
Rotterdam	Bert Rosbach	tel. 010 418 4786
Utrecht	Jasper v.d. Visch	tel. 034 621 23 68
Veluwe	Bob Kemerink	tel. 038 454 05 40
Voorne	?	
Zeeland	Ko Marinissen	tel. 0113 695 970

## KOPIJ

AktieRadius verschijnt viermaal per jaar; medio maart, juni, september en december. De redactie verzoekt u uw bijdragen zes weken vóór deze verschijningsdata liefst op diskette of per e-mail aan te leveren. Foto's en tekeningen graag voorzien van uw naam zodat wij deze kunnen terugsturen.

## Uiterste inleverdatum AktieRadius 50:

**1 mei 2006**

Deze stukken vertolken de mening van de inzender en behoeven niet de mening van het bestuur en/of de redactie te vertolken. Zij worden dan ook geplaatst buiten verantwoordelijkheid van RADIUS en de redactie.

De redactie behoudt zich het recht voor ingezonden kopij in welke vorm dan ook inhoudelijk te beoordelen, zonder opgaaf van redenen te weigeren of in te korten. Gehele of gedeeltelijke overname van artikelen is slechts toegestaan met schriftelijke toestemming van het bestuur.

---

Het werken met voor het houtdraaien gebruikelijke gereedschappen, machines en uitgangsmateriaal kan gevaarlijk zijn. Lees vóór het gebruik de bijbehorende voorschriften en volg de daarin gegeven aanwijzingen zorgvuldig op. Noch de vereniging RADIUS, noch de redactie van AktieRadius, noch de auteurs van de in dit nummer opgenomen artikelen en advertenties kunnen enige aansprakelijkheid aanvaarden voor onvolkomenheden of andere fouten.

## Van de bestuurstafel

Het is weer zover, sluitingsdatum kopij AktieRadius is 1 februari! Alweer aan de late kant. In AR47 heeft onze penningmeester een vraag gesteld aan de leden: "Waarom bent U lid van Radius?"

De reacties waren overweldigend: 1 stuks!

In AR48 kon ik u de start van onze website aankondigen, helaas nog niet met het adres, dat is kort daarna verspreid via de acp's maar volledigheidshalve komt het hier:

[www.houtdraaien.com](http://www.houtdraaien.com).

Ondanks de geringe bekendheid zijn er toch een behoorlijk aantal bezoekers geweest op de site. Vreemd genoeg waren de reacties hierop van niet-leden, voor zover bij het bestuur bekend. Ik wil hiermee te kennen geven dat de communicatie in de vereniging nog niet optimaal is, erger nog: deze ontbreekt haast helemaal. Om goed te functioneren heeft het bestuur deze beslist nodig. En trouwens, het werkt veel prettiger. Deze materie is een van de agendapunten voor de gecombineerde vergadering van 11 februari. Een ander belangrijk punt is uiteraard onze jubileumviering in 2007.

Een en ander is reeds verder uitgewerkt en zal aan de deelnemers gepresenteerd worden. In deze uitgave van AktieRadius vindt u de nieuwe ledenpas die in het vervolg elk jaar zal worden verstrekt, telkens in een andere kleur, dit vergemakkelijkt de identificatie van bezoekers aan onze DemoDagen. Wij hopen dat dit een positieve werking heeft op de communicatie onderling. Het bestuur heeft vorig jaar in overleg de data vastgesteld voor de DemoDagen in 2006, zodat elke afdeling zijn indeling zou kunnen aanpassen. Dit alles op aanvraag van de leden.

Ook zal de vraag aan de orde komen of hetgeen afgesproken wordt in deze bijeenkomst(en) op de website vermeld moet worden. Als dit zo is, ontstaat er misschien een betere communicatie. Zoals u ziet is er gesprekstof voldoende en kijk ik uit naar de resultaten.

Laten we blijven draaien, dat is het meest belangrijk!

De secretaris, A.Meijboom

---

## Van de redactie

Na deze AktieRadius nummer 49 zijn we toe aan AR50, een mijlpaaltje in de geschiedenis van onze vereniging. Van de heer A. Lesman kreeg ik de eerste jaargangen van wat in de beginjaren nog 'Contactblad van de Nederlandse Vereniging van Houtdraaiers' heette. Nummer 1 is gedateerd mei 1994. Een A4'tje, met veel enthousiasme geschreven, met meteen een oproep 'laten we dit contactblad gebruiken om onze ideeën en onze verwachtingen te spuien. Maar ook om aan te geven waar een tentoonstelling of bijeenkomst van draaiers verwacht mag worden, kortom belangen te bundelen en een agenda samen te stellen'.

Met uw medewerking wil de redactie van AR50 een bijzonder nummer maken. Van het bestuur hebben we toestemming gekregen om van AR50 een extra dik nummer te maken. Maar die extra pagina's moeten wel gevuld worden met zinvolle artikelen. Hiervoor hebben we uw hulp nodig! Dit is uw kans om uw ervaringen, uw opgedane kennis, uw zelf ontwikkelde techniek(en) en uw eindresultaat aan anderen te laten zien en met anderen te delen. Dus pak uw pen, uw toetsenbord en schrijf op dat verhaal, pak uw camera en maak enkele foto's en stuur dit naar de redactie.



Natuurlijk zullen er mensen zijn die zeggen dat kan ik niet, of dat kan ik niet alleen. Dat hoeft ook niet want er zijn best mensen in de afdeling die willen assisteren. Dat is ook de sterkte van een vereniging met leden direct in eigen omgeving. Daarnaast wil de redactie u ook graag ondersteunen. Zeker als u niet gewend bent dit te doen, zal het nodig zijn dat hier en daar nog correcties moeten worden aangebracht. Vriendelijk verzoek daarom, stuur uw inzending bijtijds in. Om alles tijdig bij de drukker te krijgen is de uiterste inleverdatum 1 mei 2006.

Wij rekenen op uw medewerking waarvoor alvast de dank van uw redactie.

## Cursus Snijdend Houtdraaien door Christiaan Jörg

In kleine groepjes (max. 3 personen) leer je op een grote bank (Wema, Jet) met zelfvertrouwen en plezier je hobby uit te oefenen.

**Basiscursus I en II** (8 x 4 uur) € 350

Voor mensen die willen beginnen (I) en draaiers die het juiste spoor nog niet gevonden hebben (II).

**Vervolg cursus** (4 x 4 uur) € 175

Tussen de centers en voor de kop. Het uitbouwen van de reeds geleerde kennis en kunde.

Inschrijfformulier en informatie  
Christiaan Jörg W. Heukelslaan 6  
3581 SP Utrecht  
Tel. 030 - 2513 684  
[christiaanjorg@wanadoo.nl](mailto:christiaanjorg@wanadoo.nl)

[www.christiaanjorg.nl](http://www.christiaanjorg.nl)

## Shellawax <sup>\*)</sup> nu ook in Europa!

<sup>\*)</sup> volgens ons de beste afwerking ter wereld voor houtdraaiwerk

- |                        |                 |
|------------------------|-----------------|
| = Eén laag             | = Voedselveilig |
| = Prachtige glans      | = Direct droog  |
| = Eenvoudig aanbrengen |                 |



Reeds jarenlang gebruikt door vele tienduizenden houtdraaiers wereldwijd



Kijk voor meer informatie op het Shellawax deel van [www.rons.biz](http://www.rons.biz) of neem contact op via:

Ron's, Achterland 14, 2964 LA Groot-Amers  
e-mail: [info@rons.biz](mailto:info@rons.biz) Fax +31 184 60 13 36  
Tel. +31 184 60 16 77 (Wij prefereren e-mail of fax)

Wij zoeken nog distributeurs

# Schaal met notenkraaker

Het werkstuk bestaat uit twee delen, de schaal en de notenkraaker. Zie tekening op pagina 6.

De notenkraaker heeft drie onderdelen, het notenhuis, de draadstang en het handvat.

Houtsoort: padoek voor alle onderdelen.

## WERKWIJZE:

Voor het notenhuis neemt men een blokje hout van ca. 80 mm vierkant en een lengte van 110 mm. Er zijn minimaal twee mogelijkheden om dit notenhuis te maken.

- Bepaal de punten voor het meeneemcenter, het meedraaicenter en de plaats voor het boren van het gat voor de noten. Om het gat  $\varnothing 38$  in het vierkante blok te boren met de kolomboor voordat deze wordt afgedraaid op  $\varnothing 62$ , moet zeer nauwkeurig worden afgetekend en geboord. Leg een plankje onder het blok waarin de boor kan uitlopen om splinteren te voorkomen.

- Ook kan het blok gemonteerd worden op de opspanplaat om het gat  $\varnothing 38$  te boren. Bepaal de juiste plaats op de opspanplaat m.b.v. een meedraaicenter.

Na het voorboren, het balkje op het schroefcenter aanbrengen.

Gat boren van  $\varnothing 22$  voor de binnendraad vanaf

de losse kop. Diepte tot het gat voor de noten. Binnendraad snijden met 1 inch tap.

Het notenhuis draaien volgens de maten en zoals aangegeven in de tekening. Daarna polijsten en afwerken.

Draadstang tussen de centers op de gewenste diameter van 25 mm draaien met een lengte van 92 mm. Draad snijden met het snijijzer van één inch over een lengte van 60 mm.

Handvat tussen de centers in de gewenste vorm draaien. Diameter 25 mm., lengte 82 mm.

Gat boren met een diameter van 16 mm en diepte van 7 mm. met de kolom boormachine m.b.v. V-blok. Draadstang lijmen in het handvat.

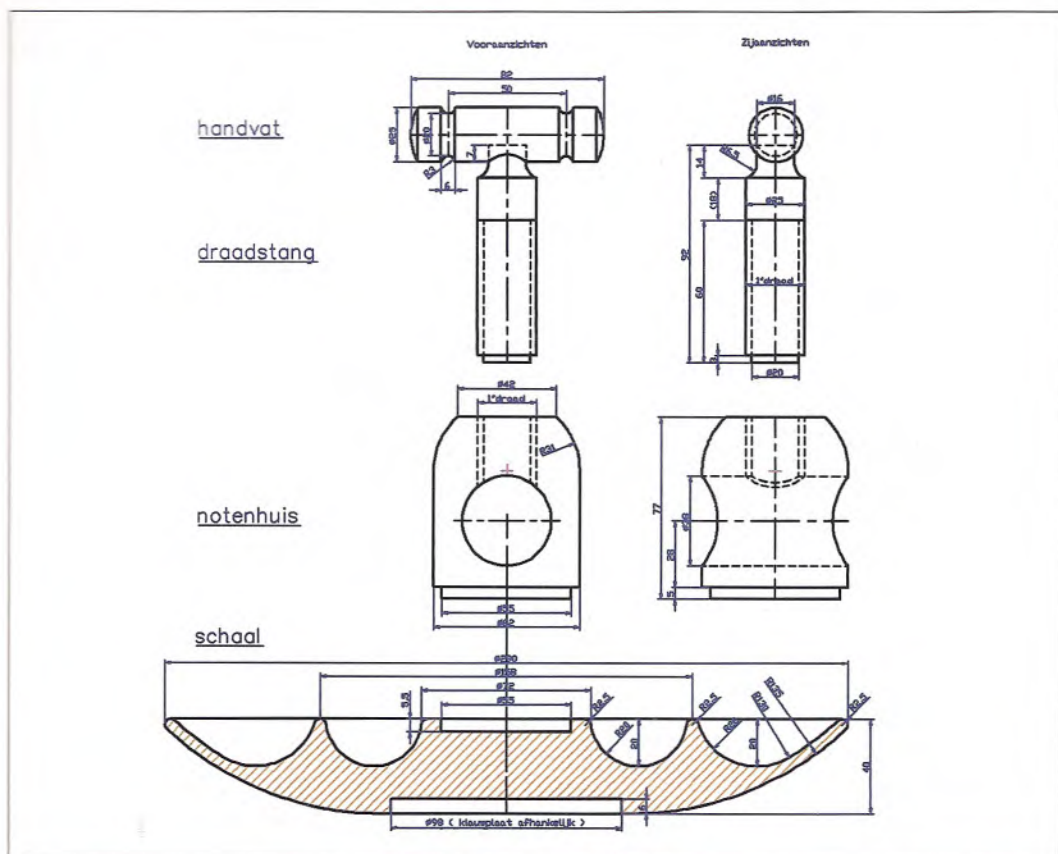


## SCHAAL

De vooraf rondgezaagde plaat met dikte van 45 mm. en diameter van ca. 300 mm. monteren op de opspanplaat.

Kamertje voor klauwplaat (ik gebruik de Präzisions-Spannfutter 1000 ) diam. 98 mm. en vorm onderkant volgens tekening draaien en afwerken. Werkstuk omdraaien en plaatsen in de klauwplaat.





De gewenste vorm volgens tekening draaien en afwerken. De notenkraker op de schaal lijmen.

#### AFWERKING

Ik heb de notenkraker en de schaal op de volgende wijze afgewerkt.

Ik heb gebruikt sluitlak, een soort celluloselak. Het is zeer snel droog. Na één keer aan-

brengen polijsten met staalwol 4-maal nul. Na de tweede keer aanbrengen behandelen met een wollen doek. De derde laag bestaat uit blanke lak zijdeglans.

Tekst en foto's:

Arie Boogert.

Tekeningen: Jos Toussaint

## Taguanoten

Naast hout, draait de houtdraaijer traditioneel ook andere plantaardige materialen. Veelal zijn deze afkomstig uit verre landen. Iedereen die een DemoDag bezoekt heeft wel eens bank-sia- en taguanoten zien liggen in de stand van o.a. Memenco. Ook kokosnoten worden door houtdraaiers gebruikt. Momenteel draai ik

doosjes met een schroefdeksel in de vorm van eikels. Het hoedje is hierbij het afschroefbare dekseltje. Nadat ik er een aantal gemaakt had van verschillende houtsoorten wilde ik er een maken van een taguanoot met een deksel van laburnum. Taguanoten komen uit Zuid-Amerika en zijn ook wel bekend als plantaardig ivoor, vanwege hun hardheid en witte kleur. Vroeger werden ze onder andere



gebruikt voor knopen. Momenteel is het voor ivoorsnijders nog steeds een alternatief voor het niet meer verkrijgbare echte ivoor. Taguanoten laten zich zeer goed draaien en spiegelglad polijsten. Ze hebben wel het nadeel dat ze van binnen hol zijn. Om een taguanoot te kunnen draaien moet ze eerst opgespannen worden. In vakliteratuur had ik gelezen dat de methode is de noot aan een zijde vlakschuren en met een druppel secondelijm vastzetten op een stukje afvalhout. De noot op het stuk hout kan dan opgespannen worden in de klauwplaat. Al gauw bleek dat dit een te zwakke verbinding geeft. Bij mij vloog de noot telkenmale door de werkplaats als ik met de beitel een beetje druk zette. Hoe dan wel? Met wat nadenken en experimenteren, heb ik de volgende werkbare methode gevonden.

Om de noot stevig op te kunnen spannen moet er aan een zijde een nokje gedraaid worden. De noot kan dan met dit afgedraaid gedeelte in een nauwkeurig uitgedraaid gat in een blokje afvalhout geklemd en vastgezet worden met een druppel secondelijm. Dit geeft een zeer sterke verbinding waarmee de noot probleemloos verder bewerkt kan worden.

Het nokje draaien gaat als volgt. In de vaste kop wordt in de klauwplaat een blokje hout gezet

en komvormig uitgedraaid. Uit een rubberen antislipmatje wordt een stukje geknipt en in het kommetje gelegd. Dan wordt de noot tegen het matje gelegd en aangedrukt met de losse kop. Het matje is voldoende stroef, zodat de noot voorzichtig afgedraaid kan worden. Deze antislipmatten worden o.a. verkocht in welzijnswinkels als hulpmiddel voor mensen die minder sterk in hun armen of handen zijn. Op deze manier kan de noot op de meest optimale manier tussen de centers vastgezet worden.

Jan Hovens



Tanguanoot in ruwe vorm, bewerkte tanguanoot en antislipmatje



# Herman Buitelaar BV

Machinehandel

Kanaaldijk 36d, 2741 PA Waddinxveen, telefoon (0182) 52 54 68

E mail: info@buitelaar.nl Openingstijden: maandag t/m zaterdag van 09.00 17.00 uur.



€ 65,-

## 8-delig Houtdraaibeitelset

8 delige set HSS houtdraaibeitels. Geleverd in luxe houten opbergcasette. Volledige HSS beitels (dus niet enkel het puntje). Totale lengte van de beitels: 425 mm. Prijs: € 65,-



€ 250,-

€ 100,-

## HBM 1100 Houtdraaibank

Afstand tussen de centers: 1100 mm. Maximale draaidiameter: 350 mm. Toerentalbereik: variabel van 500 tot 2000 O/min. Opname van de losse kop: Mk 2. Diameter van de opspanplaat: 150 mm. Lengte van de leunspaan: 300 mm. Gewicht: circa. 92 kilogram. Verpakkingsafmetingen: 1620 x 30 x 430 mm. Prijs: € 250,- Technische gegevens van de kopieerinrichting: Maximale kopieerlengte: 1100 mm. Maximale verplaatsing van taster: 35 mm. Maximale tasterhoogte: 150 200 mm. Afmetingen: 1210 x 240 x 160 mm. Prijs: € 100,-



€ 198,-

## HBM 200 Stofafzuiginstallatie

M3 per uur: 2500 M3 per uur. Gewicht: 63 kilogram. Motorvermogen: 2 Pk. Voltage: 230 / 400 Volt. Benodigde plaatsingsruimte: 85x55x200 cm. Machine wordt geleverd inclusief: 2 Stofzakken. Verrijdbaar onderstel. Mondstuk voor 2 inlaten. Prijs: € 198,-



€ 150,-

## HBM 250 Zaagtafel

Diameter van het zaagblad: 250 mm. Zaagdiepte bij 90 graden: 80 mm. Zaagdiepte bij 45 graden: 55 mm. Zaagtafelafmetingen: 700 x 465 mm. Toerental: 4500 O/min. Motorvermogen: 2 Pk. Voltage: 230 Volt. 50 Hz. Gewicht: ca. 21,5 kilogram. Machine wordt geleverd inclusief: Zaagblad. Onderstel. Noodstop. Verstebare zaaghoogte. Geleiders. Prijs: € 150,-



€ 298,-

## HBM 350 Houtlintzaag

Diameter van de zaagwielen: 315 mm. Tafel kantelbaar: van 0 tot 45 graden. Maximale zaaghoogte: 160 mm. Maximale zaagdiepte: 300 mm. Lengte van het zaaglint: 2240 mm. Dikte van het zaaglint: van 6 tot 15 mm. Motorvermogen: 0,75 Pk. met 230 Volt. Toerental van de motor: 1400 O/min. Afmetingen van werktafel: 400 x 500mm. Geleverd inclusief: 1 zaaglint. Onderstel. Verstekgeleider. Bijbehorende gereedschappen. Aansluitingsmog.heid voor stofafzuiging. Prijs: € 298,-



€ 598,-

## HBM 100 Vlak- en van Diktebank

Totale lengte van vlaktafel: 1000 mm. Totale lengte van van diktebank: 400 mm. Maximale werkbreedte: 260 mm. Maximale van dikte capaciteit: 160 mm. Maximale afname van vlakbank: 3 mm. Toerental van het messenblok: 6500 O/min. Voedingssnelheid van dikte: 5 mtr. p.min. Hoogte van de vlaktafel t.o.v. de vloer: 840 mm. Gewicht: circa 66 kilogram. Motorvermogen: 3 Pk. (230 Volt). Prijs: € 598,-



€ 125,-

## HBM 100 Vlakbank

Maximale schaafbreedte: 155 mm. Maximale afname: 2,38 mm. Motorvermogen: 1,5 Pk. (230 Volt) Gewicht: Circa. 13 kilogram. Verpakkingsafmetingen: 78 x 35 x 33 cm. Geleverd zoals afgebeeld. Prijs: € 125,-



€ 98,-

## HBM 50 Stofafzuiginstallatie

M3 p.uur: 900 M3 p.uur. Gewicht: 25 kilogram. Motorvermogen: 1 Pk. Voltage: 230 Volt. Benodigde plaatsingsruimte: 40x40x40 cm. Geleverd incl.: 1 stofzak en verrijdbaar onderstel. Prijs: € 98,-

Indien u op de hoogte wilt blijven van diverse aanbiedingen en occasions binnen ons ruime assortiment, dan kunt u zich via de website aanmelden bij onze handige e-news-service!

Prijzen in deze advertenties en op onze website zijn inclusief BTW.

WWW.BUITELAAR.NL



## Miniatuur vogelhuisje




Voor de romp van een vogelhuisje gebruik ik een cylinder met een lengte en diameter van ongeveer 25 mm. Ik gebruik hier een afgedankt handvat van een bats (schip) om twee rompen te maken. Van beide kanten wordt een gat van 40 mm diep geboord met een diameter van 19 mm.




Met de vlakke beitel maak ik een cilinder met een wanddikte van ongeveer 3 mm.





Ik kies het mooiste deel van het hout om boven- en onderkant van de romp af te tekenen. Ik schuif dan de leunspaan tegen de cilinder om het vlieggat en de plaats van het stokje af te tekenen.




Op de plaats waar het vlieggat en het aanvlieg-stokje moeten komen prik ik met een kleine priem een putje waarop de boor kan centreren.



Mijn ervaring is dat het boren het best kan gebeuren vóór het definitief afdraaien van de romp. Voor het boren in cilinders gebruik ik een lat waarin een v-groef is gezaagd. Hier boor ik het vlieggat met 4 mm. Daarna boor ik voor de bevestiging van het stokje een gat van 2,5 mm.






Met een mini vlakke beitel geef ik de rompen hun definitieve vorm.



Tenslotte steek ik de romp af met dezelfde vlakke beitel.



Ik gebruik een restje goudenregen om de daken van te maken. Ik draai eerst een tap van 19 mm. Vervolgens boor ik hier een gat van 1,5 mm waarin achteraf het ophanglusje gelijmd wordt.




Met een detailguts (=Engelse guts) van 6 mm geef ik het dak vorm. Merk op dat ik bij verwerking van goudenregen altijd afzuiging gebruik.





Bij het gebruik van restjes hout moet je extra attent zijn op de nabijheid van de ronddraaiende klauwplaten. Soms wordt de guts dan niet op de traditionele wijze gehanteerd. In geval van twijfel is afscherming van de klauwplaten aan te bevelen.



Hier zou de vorm van het dak tot een (te) hoog gewicht leiden. Door de kern met een 13 mm boor te verwijderen werd het gewicht beperkt.



Een paar fragmenten van de vorige voordeur levert het materiaal voor de afwerking aan de onderkant. Ook hier is eerst een tap van 19 mm gedraaid. Daarna is met de kleine vlakke beitel een half bolletje gedraaid.



De onderkant heb ik met een 1,5 mm afsteekbeitel losgemaakt. Dit soort smalle beitels laat nogal eens diepe moeten in de leunspaans achter. Ik gebruik hier volgens het recept van Henk Smit een messing beschermplaatje.



Tenslotte het stokje. Hoewel dit stokje bij een echte nestkast geen functie heeft, vind ik dat het op dit model niet mag ontbreken. Ik gebruik hier standaard beuken deukel materiaal van 6 mm dat in delen van een meter in de handel is. Uiteraard kan hiervoor iedere houtsoort met hoge dichtheid en fijne structuur gebruikt worden. Met de kleine vlakke beitel draai ik meestal 2 stokjes tegelijk aan de kant van het meedraaiend center. Lengte 35 mm met uiteinden van  $\varnothing$  2,5 mm over een lengte van 3 mm. Het midden wordt afgedraaid tot  $\varnothing$  1,5 mm of tot het hout teveel zwiept. Met de vlakke beitel het midden insteken, vervolgens afsteken.



Van wikkeldraad (Povin 0,45 mm) buig ik met behulp van een miniatuur rondbektang een lusje. Romp, dak, onderkant en stokje en lusje, meestal in die volgorde, worden gemonteerd en vastgezet met secondelijm.

Hans Scholte  
Wassenaar, 7 december 2005



## Een lustobject voor houtdraaiers

Even per fiets bloesem kijken in de Betuwe, dan zie je nog eens wat.

Na een uurtje was de tocht ineens ten einde door een lustobject voor houtdraaiers.

Soort: plataan. Deze boom is gepland rond 1850 bij het gemeentehuis van Tiel.

Rooi-opdracht door de gemeente Tiel in verband met zwammen aan de voet.

Onderstuk weegt 16.000 kg, bovenstuk en kruin wegen 24.000 kg. De doorsnede is 290 cm.

Henk van Essen, Haaften



# AFH Fijnhout

**DE hardhout specialist voor bedrijf en particulier**

- 80 soorten op voorraad
- Teak (o.a. dekdeeltjes)
- Plaatmat. (o.a. Bruynzeel hh)
- Bladen (aanrecht/tafel)
- Fineer
- Eigen zagerij

**Amsterdamsche Fijnhouthandel**

Minervahavenweg 14 Westpoort 3098 Tel. 020 -682 80 79 Fax 020-684 31 54  
e-mail: [afh@fijnhout.nl](mailto:afh@fijnhout.nl) homepage: [www.fijnhout.nl](http://www.fijnhout.nl)



## AGENDA

### **1 april 2006**

Algemene Ledenvergadering Radius.  
Locatie wordt nog bekend gemaakt.

### **22 april 2006**

DemoDag

Op **22 april** zal er weer een DemoDag plaatsvinden. Ditmaal wordt deze DemoDag gehouden in Lelystad, Buurtcentrum De Dukdalf, Punter 35-27.

In samenwerking met de afdeling de Flevohoutdraaiers werkt de DemoDagCommissie weer aan een interessant programma!

Voor beginners en gevorderden zullen er leerzame en interessante demonstraties te zien zijn. Het is de gelegenheid om nieuwe contacten te leggen en oude weer aan te halen. Zet 22 april dus in uw agenda!

We sturen u nog een convocatie, hierin brengen wij u op de hoogte van tijden, plaats en wat er te zien zal zijn.

*De DemoDagCommissie*

### **23 september 2006**

Vergadering bestuur en acp's

### **28 oktober 2006**

DemoDag waarschijnlijk in De Meern.



## AFDELINGSNIEUWS

### *Afdeling Amsterdam*

Bijeenkomsten **18 maart** 10:00 tot 14:00 uur bij Boudewijn de Jong thuis.  
Tel: 0297 593 549

Opdracht: draai een holle pot met nauwe hals naar het model van Christiaan Jörg (zie AktieRadius 48, blz. 21).

**20 mei** 10:00 tot 14:00 uur in Weesp.  
Informatie: 020 4904 887

**7 oktober** 10:00 tot 14:00 uur op een nader te bepalen locatie.

**9 december** 09 10:00 tot 14:00 uur op een nader te bepalen locatie.

Informatie bij de afdelingscontactpersoon Rik Mars: 020 4904 887 of [Rik.Mars@waternet.nl](mailto:Rik.Mars@waternet.nl)  
Voor de agenda, verslagen en opdrachten, zie ook:  
<http://members.lycos.nl/HoutObjectenRikMars/radius/radius.htm>

### *Afdeling Arnhem-Nijmegen*

Onderstaande bijeenkomsten worden in 2006 gehouden op een zaterdag van 9.30 uur tot 12.30 uur in het clublokaal 'The Meeting' St. Maartenstraat te Elst (Gld).

**25 maart** demonstreert Bert Rosbach het draaien van kralen.

**15 april** zal Gerard Gaasbeek ons het slijpen en wetten van gereedschap uitleggen.



# Index AktieRadius 2005 (nrs 45 t/m 48)

Onderwerp	Auteur	AR nr/pag
1 Houtinfo		
Zoektocht naar olijvenhout in Frankrijk	Wim te Winkel	47 / 20
2 Techniek		
Draaien in Brazilië	Peter van de Waal	45 / 4
Hoe komen we aan draaihout?	Jan Hovens	45 / 5
Avontuur in hout	Henk Wolf	46 / 6
Over schrapen gesproken	Gerard Gaasbeek	47 / 6
Knop van de vlaggemast	Johan Korving	47 / 14
Hout drogen in de magnetron	Hans Scholte	47 / 24
Het voorzagen van hout (deel 1)	Henk Smit	47 / 26
Een technisch hoogstandje, of slimme truc?	Wim de Bruijn	48 / 14
Het voorzagen van hout (deel 2)	Henk Smit	48 / 26
3 Voorwerpen / Werktekeningen		
Het alfabet in 3D, een vervolg	Roelof C. Schmidt	45 / 6
Het draaien van pepermolens	Henk Smit	45 / 22
Houten hoedje van stap tot stap	Jan van Herk	46 / 21
Object: Vuur	Peter van de Waal	46 / 28
Vi-Expo	Rik Mars	46 / 28
Omkeertollen	René Wetzels	47 / 10
Een speciaal doosje	J.v.d.Ploeg/H.Scholte/J.Toussaint	48 / 6
Daarom ben ik lid van RADIUS - de TippeTop	Han Julius	48 / 19
Omkeertol of TippeTop	Hans Scholte	48 / 20
4 (on)Veiligheid		
Het vergroten van de bankmogelijkheden	Christiaan Jörg	47 / 18
5 Tentoonstellingen / bezoeken		
Uitstapje van de Scheldedraaiers	H. Damhaar en J. van Dongen	46 / 20
Houtdraaiër Klaus Mader uit Oostenrijk	Peter van de Waal	47 / 13
Foto impressie van DemoDag	Hans Scholte	48 / 5
6 Uit de regio's		
Expositie afdeling Noord-Holland Noord	Jan van der Voort	45 / 12
De Scheldedraaiers	Ko Marinissen	45 / 20
Verslag afdeling Amsterdam	Rik Mars	46 / 19
Open Dag Hout 2005	Radius, afdeling Noord	48 / 13
Nieuws uit de Haarlemmermeer	Henk Smit	48 / 18
7 Vereniging		
Van de bestuurstaafel	Aat Meijboom	45 / 3
DemoDag op 23 april 2005	Organiserend comité	45 / 13
Bijeenkomst afdelingscontactpersonen	René Wetzels	45 / 21

Van de bestuurstafel	Aat Meijboom	46 / 3
Van de bestuurstafel	Aat Meijboom	47 / 3
Mag ik mij voorstellen, Frank van Aalst	Frank van Aalst	47 / 5
Oproep voor komende DemoDag	DemoDagCommissie	47 / 5
Van de bestuurstafel	Aat Meijboom	48 / 3
8 Van de Redactie		
Jaarverslag 2004 van de Redactie Commissie	René Wetzels	45 / 3
Oproep voor A.L.V. en DemoDag	Redactie Commissie	45 / 14
Agenda & Afdelingsnieuws	Redactie	45 / 14
Mutaties ledenlijst	Redactie	45 / 18
Oproep van de redactie voor kopij	René Wetzels	46 / 4
Verslag van de A.L.V. op 2 april 2005	Jos Toussaint	46 / 5
Verslag DemoDag op 23 april 2005	J. Gouverneur / foto's H. Scholte	46 / 9
Agenda & Afdelingsnieuws	Redactie	46 / 15
Mutaties ledenlijst	Redactie	46 / 17
Van de redactie, oproep voor kopij	René Wetzels	47 / 4
Agenda & Afdelingsnieuws	Redactie	47 / 15
Mutaties ledenlijst	Redactie	47 / 17
Van de redactie, reactie op omkeertollen	René Wetzels	48 / 3
Agenda & Afdelingsnieuws	Redactie	48 / 15
Mutaties ledenlijst	Redactie	48 / 17
9 Tips		
Een virtuele vakantie in Frankrijk	Ab Strijker	45 / 19
10 Houtdraaiers in beeld		
Chris van Aar (1955)	Roelof C. Schmidt	45 / 9
Toos Maatjens-Leijen (1948)	Roelof C. Schmidt	46 / 13
Mary van der Stel (1948)	Roelof C. Schmidt	47 / 21
Pierre Baptist (1951)	Roelof C. Schmidt	48 / 22
11 Boekbespreking		
Shapes in Wood	René Wetzels	47 / 11
Uit het buitenland	Bert Rosbach	48 / 21
12 Diversen		
Oproep voor opzetten van website	Wiebe van Slooten	45 / 21
Gezocht aantekeningen over houtdrogen	Monique de Groote-van Tol	48 / 17
13 Index		
Index 1 t/m 17	RedactieCommissie	23 / 11
Index 18 t/m 24	RedactieCommissie	24 / 12
Index 25 t/m 28	RedactieCommissie	28 / 12
Index 29 t/m 36	RedactieCommissie	37 / 17
Index 37 t/m 40	RedactieCommissie	41 / 16
Index 41 t/m 44	RedactieCommissie	45 / 16
Index 45 t/m 48	RedactieCommissie	48 / ??





**27 mei** gaat Jan Hovens ons vertellen hoe we hout kunnen buigen, dit kan een aanvulling zijn bij het ontwerpen van uit hout gedraaide voorwerpen.

#### *Afdeling Den Haag*

Info afdelingscontactpersoon (blz.2)

#### *Afdeling Flevohoutdraaiers*

Info afdelingscontactpersoon (blz.2)

#### *Afdeling Haarlem*

Info afdelingscontactpersoon (blz.2)

#### *Afdeling Haarlemmermeer*

Bijeenkomsten:

**21 april** bij Hans Scholte, 's Heerenbergstraat 47, Wassenaar.

**9 juni** Henk Smit, Rijnsburgerweg 84, Oegstgeest

**1 september** Jan van der Ploeg, Kruidenschans 40, Voorhout.

**20 oktober** Jan van der Meer, Rubensplantsoen 2, Hillegom.

**8 december** John Stikkelman, Prof. Zeemanplantsoen 8, Voorschoten.

#### *Afdeling Limburg*

Info afdelingscontactpersoon (blz.2)

#### *Afdeling Lochem*

Bijeenkomsten:

Locatie: Kunstlokaal 11, Bosberg 29, Borculo.

**8 april** om 09.30 uur excursie naar de stoomhoutzagerij van Nahuis in Groenlo

#### *Afdeling Noord*

Bijeenkomsten: **13 mei, 16 september,**



#### **18 november**

Locatie: Centuurbaan 111 Roden (boven winkel van Enorm)

Inloop vanaf 12.00 uur, aanvang 12.30 uur

#### *Afdeling Noord-Holland Noord*

Bijeenkomsten: **25 april, 12 september, 26 oktober, 12 december.**

Aanvang: 19.30 uur

Op zaterdag **30 september** van 10.00 tot 15.00 uur houden wij een ruil-, weggeef- en verkoopdag van overtollige spullen onder het genot van een broodje en soep.

Locatie: Dorpshuis De Oude School, Dorpsweg 162a, Hensbroek.

#### *Afdeling Rotterdam*

Info afdelingscontactpersoon (blz.2)

Een tweetal jaren geleden is de afdeling Rotterdam gestart. Door allerlei oorzaken is er nog maar een heel kleine groep deelnemers overgebleven. We zijn op zoek naar nieuwe leden. We komen ongeveer 3 tot 4 keer per jaar bij elkaar en proberen aandacht te besteden aan de verschillende technieken binnen het houtdraaien.

Woont u in de buurt van Rotterdam en wilt u deelnemen in het werk van een afdeling, dan kunt u 's avonds contact opnemen met de Bert Rosbach, tel. 010 4184786, of mailen naar a.rosbach@chello.nl. En waarom 's avonds bellen? Omdat de planten de telefoon niet opnemen, laat staan dat ze een briefje neerleggen wie er gebeld heeft.



### *Afdeling Utrecht*

Werkgroep 'De Lekstroom'

Bijeenkomsten: **12 april, 24 mei, 5 juli, 23 september, 4 oktober, 15 november en 20 december.**

Aanvang: 14.00 uur. Locatie: Het IJSW-gebouw, Mr. Abbink Spainkstraat 36, 3401 ZH IJsselstein

Met ingang van **25 januari 2006** is het secretariaat van de afdeling Utrecht gewijzigd van Wim de Bruijn uit Maarssen naar Jasper van de Visch, Veldlaan 49 te Groenekan, tel. 0346 212368, e-mail jvdvisch@hetnet.nl

### *Afdeling Veluwe*

Bijeenkomsten: **13 mei, 30 september en 9 december.**

Locatie: een zaal van de Sionskerk, Asseltseweg 6, Epe

### *Afdeling Voorne*

Info afdelingscontactpersoon (blz.2)

### *Afdeling Westelijk Noord Brabant / Zeeland*

De Scheldedraaiers

Bijeenkomsten **elke eerste zaterdag van de maand** in Het Ambachten-

centrum, Kattendijksedijk te Goes.

Aanvang 09.30 uur. Ook leden uit andere afdelingen zijn, na overleg, van harte welkom.

## MUTATIE LEDENLIJST

### *Opzeggingen*

- Alberts, Wormerveer
- Bakker, IJhorst

- Beckhoven, Grubbenvorst
- Beisterveld, Nieuwolda
- Berg, 'S-Gravenzande
- Braam, Sassenheim
- Brandwacht, Hellendoorn
- Daele, Callantsoog
- Derksen, Velp
- Dirven, Dongen
- Emmerik, Culemborg
- Geerdinckx, Ophain Bois (B)
- Hamers, Zuid Scharwoude
- Hartman, Delft
- Hartog, Acquoij
- Hengeveld, Elburg
- Hove, Apeldoorn
- Hulsebos, Wilhelminaoord
- Huysmans, Raalte
- Kamphuis, Ede
- Kiekens, Purmerend
- Kneppers, Amsterdam
- Kotterlink, Oostknollendam
- Krijger, Nieuw Venne
- Mulder, Nijverdal
- Obbink, Zelhem
- Oostenbrugge, Hoorn NH
- Orsouw, Oss
- Peters, Amsterdam
- Ruyters, Roermond
- Scheffer, Haarlem
- Scholten, Oosthem
- Schreven, Gendringen
- Seventer, Apeldoorn
- Sterrenburg, Lelijstad
- Tuynman, Alkmaar
- Valk, Heiloo
- Veldhuyzen, Wassenaar
- Verhouden, Oirschot
- Vermeer, Harderwijk
- Visser, Haren
- Vos, Oudorp NH



- Wege, Terneuzen
- Wessels, Oudenhorn
- Wiggers, Segonzac (Fr)
- Zuidema, Zaandam

#### *Nieuwe leden*

- Bergsma H., Zeewolde
- v. Bussel H.G., Vaassen
- Dunham M., Uithoorn
- Goekoop D.C., Goedereede
- Terlouw P., Ensinitas (USA)
- Westenbroek J.J., Assen

#### *Adreswijziging:*

- Kiers L.W. van Margrietstraat 45 naar
- Burg. Keiserplein 2 in Doesburg

### OPROEP 1

In de voorbereiding van de laatst gehouden DemoDag in de Meern met als thema gedraaid speelgoed, bleek dat het moeilijk was een aantal draaiers te vinden die aangaande dit onderwerp wat konden en wilden laten zien. Nu weet ik wel dat de DemoDag samenviel met een tweetal andere activiteiten van afdelingen maar onze vereniging kent een groot aantal actieve leden die fraai draaiwerk afleveren. Op tentoonstellingen en op DemoDagen, waar werk van leden staat, is dit vaak te zien. Zelf ben ik een gemiddelde draaier die nog veel moet leren en nog veel dingen fout doet. Toch heb ik positief gereageerd op het verzoek om in de Meern te komen

demonstreren. Natuurlijk kost dit wat voorbereiding en heb je plankenkoorts als er een grote groep leden naar je staat te kijken. Wat het leuk en leerzaam maakt is dat je door te demonstreren, zelfs als een en ander niet vlekkeloos verloopt, intensief kennis uit kunt wisselen. De vragen en opmerkingen als: Hoe doe je dit? Kun je het ook niet zo doen? etc. leiden tot intensieve, leuke gesprekken en contacten en daar zijn de DemoDagen ook voor bedoeld. Nu mijn oproep. Schroom niet om een keer te komen demonstreren als u er voor gevraagd wordt. Het is vele malen leuker dan alleen maar als bezoeker rond te lopen. Ik denk dat de DemoDag-Commissie best mee wil denken over oplossingen als u problemen heeft met het meebrengen van de bank e.d. Nogmaals, doe een keer mee!

*Jan Hovens*

### OPROEP 2

Heeft u onze website al bezocht? Zo niet, moet u beslist doen: [www.houtdraaien.com](http://www.houtdraaien.com)  
Heeft u aanvullingen voor onze website? Geef ze door aan Ruud van Oorschoot, [ruud.vanoorschoot@hetnet.nl](mailto:ruud.vanoorschoot@hetnet.nl)  
Wilt u ook uw mooiste werkstuk aan iedere bezoeker laten zien? Stuur uw foto (digitaal, minimaal 300 x 300 pixels, als JPG-bestand, niet groter dan 1 Mb) naar [ruud.vanoorschoot@hetnet.nl](mailto:ruud.vanoorschoot@hetnet.nl)

## Muck Douma: erelid van Radius



Op 18 december 2005 werd in de galerie van Muck Douma in Haarlem de tentoonstelling geopend: de leraar en zijn leerlingen.

16 leerlingen van Muck Douma waren met enkele werkstukken present wat een leuk overzicht bood van de ontwikkelingen van leraar en leerlingen. De tentoonstelling werd geopend door Willem Jonkers, kunstsmid uit Deventer en medestrijder van Muck voor behoud en ontwikkeling van het ambacht. Willem Jonker deed verslag van de ontwikkeling van zijn Academie voor Ambachtskunst en prees Muck voor zijn inspanningen op het gebied van het ambacht houtdraaien.

In zijn dankwoord richtte Muck zich ook tot zijn leerlingen die hem de gelegenheid hebben geboden zich te ontwikkelen tot leraar: keer op keer vroegen zij hem langzaam en precies uit te leggen en te laten zien hoe je de dingen moet doen, iets wat bij elke vraag voor Muck zelf weer zeer leerzaam was.

Toen nam de plaatsvervangend voorzitter van Radius, Aat Meijboom het woord.

Voor Muck kwam het als totale verrassing dat hij tot erelid werd benoemd voor zijn verdiensten voor de vereniging en voor het behoud en ontwikkeling van het ambacht houtdraaien. Door zijn inspanningen werd de Nederlandse

Vereniging van Houtdraaiers Radius opgericht, waardoor het handjevol houtdraaiers dat Nederland telde samenhang kreeg.

Anders dan verwacht is het aantal leden en de belangstelling voor het houtdraaien in die ruim 10 jaar enorm gegroeid. Niet alleen het aantal hobbyisten en vakmensen is fenomenaal, ook de ontwikkelingen op het gebied van materiaal, techniek en vormgeving en de uitbouw van het houtdraaien als ambacht zijn indrukwekkend. Opmerkelijk is dat zich ongeveer tegelijdertijd een soortgelijke ontwikkeling voordeed rond andere ambachten, die economisch gezien geen toekomst als broodwinning meer zouden hebben. Kunstsmeden, Boekdrukken, Boekbinden en dergelijke. Muck sprak de hoop uit dat er een ontwikkeling komt van kwalificatie van houtdraaiers. Je zou kunnen denken aan een systeem als van Gezel en Meester. Op die wijze is de kwaliteit gewaarborgd van het onderwijs van het ambacht.

Hij hoopt dat, wanneer wij over enige jaren weer bij elkaar komen, de contouren zichtbaar zijn van deze ontwikkeling. Hij kreeg een zeer warm applaus van alle aanwezigen en het glas werd geheven op de toekomst van het ambacht.

Iet Feith





## MEMENCO


### **Machines, gereedschappen, hout en toebehoren voor de creatieve houtbewerker**

Memenco levert al vele jaren machines, gereedschappen, hout en toebehoren aan de creatieve en ambachtelijke houtbewerker.

Door eigen import uit ondermeer Australië, Engeland, Nieuw Zeeland en de Verenigde Staten, kan vaak tegen concurrerende prijzen geleverd worden.

Bekende merken en namen zoals Ashley Iles, Craft Supplies, Crown Tools, Danish Oil, Eze Lap, Henry Taylor, Scheppach, Teknatool, Tormek, en sinds kort het eigen merk WHT.

#### **Nu in de picture:**



Teknatool Nova 3000  
Prijs: € 1.250,00



6-delig HSS beitelset  
Prijs € 125,00


Meer weten? Bekijk dan de website [www.memenco-europe.com](http://www.memenco-europe.com), of bel 0528 – 266362.  
Bezoekadres (na telefonische afspraak): Hoofdstraat 46, 7921 AM Zuidwolde.

## **Yamadori BV** **presenteert nieuw in de** **Benelux**

- Burlwood en wortelhout uit Australië, Tasmanië, Kreta, Nieuw-Zeeland en andere landen.
- Burlwood soorten: Brown, Redmalle, Jarrah, Coolibah, Kauri, Salmongum enz.
- Speciaal door ons ontwikkelde houtfrezen om uit de hand te frezen.
- Diverse houtfreesmachines van Arbotech-Makita-Bosch-Metabo.
- Online shop [www.carvingtoolshop.com](http://www.carvingtoolshop.com) voor snelle levering.
- Online shop [www.woodslices.com](http://www.woodslices.com) voor een overzicht van onze houtsoorten.

Onze showroom is geopend op afspraak: 06 5468 3862,  
[info@carvingtoolshop.com](mailto:info@carvingtoolshop.com)  
Correspondentieadres : Yamadori B.V.,  
Radiolaan 2, 1276 EP Huizen (N-H).





### *Geachte bestuurderen van onze vereniging Radius*

*Het was mijn "leerlingen" en mij een aangename verrassing dat u in zo'n grote getale aanwezig wilde zijn bij de opening van de tentoonstelling van ons werk.*

*Oorspronkelijk vertaalde ik het als een buitengewone blijk van jullie betrokkenheid bij het houtdraaien in het algemeen. Geen ogenblik had ik gedacht dat er nog een tweede reden zou kunnen zijn voor jullie aanwezigheid. Ik moet zeggen dat ik wel bijzonder getroffen ben door de benoeming tot erelid van onze vereniging, te meer met de vermelding, dat mij als enige deze eer te beurt is gevallen. Op bescheiden wijze, wel vaak op eigenwijze wijze, heb ik geprobeerd het belang van de vereniging uit te dragen en te dienen en zal dat blijven doen. Toch hoop ik dat ooit een bestuur wederom aanleiding zal zien iemand, naar aanleiding van zijn belang voor Radius, te eren met het erelidmaatschap. Dat zou betekenen, dat het houtdraaien dan nog steeds een plaats inneemt in het culturele gebeuren in Nederland. Want laten we wel wezen, de achtereenvolgende besturen van Radius hebben naar vermogen leiding, richting en steun gegeven aan de bijzonder fenomenale ontwikkeling die het houtdraaien de laatste 12 jaar heeft doorgemaakt.*

*Op het tijdstip van oprichting berustte de ambachtelijke kennis nog maar bij een 6 - 7 tal commerciële houtdraaiers. Hier en daar in den lande probeerde een elkaar niet kennend groepje amateurs óók wat te doen. Maar sinds Radius kennen deze mensen elkaar en leren van elkaar. Oude technieken zijn teruggevonden, maar niet alleen dat, er is een levende nieuwe ontwikkeling gaande. Nieuwe banken, nieuw gereedschap, nieuwe methoden zijn ontwikkeld of nog in ontwikkeling. Niet alleen in Nederland, maar ook in andere landen. Wij leren ook daarvan. De eerste Nederlandse publicaties hebben het licht gezien, fantastisch!*

*Radius heeft, ondanks haar kinderziektes, houtdraaien duidelijk op de kaart gezet. Gewaardeerde bestuurderen, mijn mening is dat jullie rol verder gaat dan het besturen van een club van amateurs. Zoals de smid Willem Jonkers uit Deventer al sterk benadrukte, het ambacht ontwikkelt zich tevens naar de kant van kunstambacht. Niet dat deze ontwikkeling beter zou zijn, maar het is wel een toevoeging aan het ambacht houtdraaien. Deze lange brief is bedoeld als antwoord op de voor mij wel heel bijzondere verrassing van de toekenning van het erelidmaatschap van Radius.*

*Met vriendelijke groeten, Muck Douma.*



## De Schelddedraaiers

Voor een jonge afdeling is het niet altijd even gemakkelijk om een planning te maken voor de maandelijkse bijeenkomsten, tenminste als je het alle leden naar de zin probeert te maken.


De een wil draaien en de ander wil praten en luisteren. Ik denk dat we de laatste twee bijeenkomsten er in geslaagd zijn om zowel het een als het ander te realiseren.

In de novemberbijeenkomst hebben we alle leden een theelichthouder verstrekt met de afspraak dat ieder deze in een draaistuk zou verwerken en het resultaat zou tonen in de decemberbijeenkomst. Er was een redelijk goede opkomst en bijna iedereen had zich aan de afspraak gehouden. Het resultaat was verrassend, zeker wanneer je dat vergelijkt met de start van de afdeling twee jaar geleden. Zowel in aantal als in kwaliteit is groei waarneembaar en als je dan ook nog kijkt naar het plezier en het leereffect, dan weten wij als bestuur ons

gesteund door de leden. Voor de bijeenkomst in januari hadden wij een afspraak gemaakt met Ron van Zaltbommel uit Groot-Ammers voor een lezing over zijn afwerkproducten Shellawax. Als het feit dat niemand met zijn buurvrouw of -man zat te praten een graadmeter mag zijn, dan was het verrekt interessant te noemen wat deze man vertelde en demonstreerde. Ron had een goed voorbereid en onderbouwd verhaal en allen waren verrast over de resultaten die er met die producten te behalen zijn. Een leerzame morgen eindigde in de aanschaf van de producten en we zijn benieuwd naar de ervaringen van de leden. Dat geeft ongetwijfeld weer stof tot praten voor een volgende bijeenkomst en zo blijf je leuk bezig met je hobby. Overigens is bovenstaande een aanrader voor andere afdelingen.

Een voorproefje kunt u vinden op [www.rons.biz](http://www.rons.biz)

Namens de Schelddedraaiers,  
J. Marinissen.



**Machines en gereedschappen  
voor hout, metalen  
en kunststoffen.**

**Nu ook boren en frezen van 0,5mm  
tot 2,3mm.**

Tel: (0181) 64 75 35  
Internet: [www.hegner.nl](http://www.hegner.nl)  
Email: [hegner@koenekoop.demon.nl](mailto:hegner@koenekoop.demon.nl)

# Reactie op

EEN TECHNISCH HOOGSTANDJE OF EEN SLIMME TRUC UIT AKTIERADIUS 48

Ik heb een stukje nat berkenhout genomen. Het was wat aan de korte kant 15 cm lang. Het stammetje vierkant gemaakt 5x5 cm en de gleuven van 20 mm er in geboord en met een beitel glad gemaakt, zie foto 1. De binnenhoeken met een Dremel weggeschuurd.

Daarna het stammetje rond 40 mm. gedraaid en het handvat er aan gedraaid. (Let op bij dit spelgoed dat het handvat niet te lang is: wanneer een kind er mee speelt en het valt mag dit niet in de keel komen!)

Omdat ik geen berken meer had, heb ik de knikkers gedraaid van mahonie. Onderwijl het huisje gedurende ongeveer 15 minuten in kokend water gelegd. Een lijmtang in de bank-schroef gezet en het huisje in de lengte ertussen gedaan (pas op het huisje is heet!). De lijmtang aandraaien en de pootjes gaan openstaan. De knikkers erin stoppen (zie foto 2 en 3) en de tang los draaien. Het huisje indien nodig wat bij elkaar knijpen en afwerken, zie foto 4. Een slimme truc dus.

Niek Morsch




foto 1




foto 2



foto 3



foto 4



## Houthandel / Loonbedrijf R. Haggenburg

Bomen roeien, groen verkleinen,



afrasteringen, tuin- en haardhout

Drielse Rijndijk 25  
6665 LP Driel  
tel.: 026 - 474 33 01  
06 - 22 48 47 74  
fax: 026 - 474 32 24

## DE GEUR VAN HOUT

De geur van hout bedwelmt, spreekt eigen taal;  
Je ziet de ronde vormen in de stammen.  
De draaibank wordt de hulp bij elke schaal.  
Maar wel op tijd moet jij haar kracht indammen.

Je raakt bezeten, warm tot op het klamme  
Wanneer je werkstuk vordert draai na draai.  
Dan breekt het hout en jij lijkt te verlammen.  
Weg drijft een droom; het werd ook veel te fraai.

En jij houdt vol, presteren maakt je taai.  
Een nieuw stuk hout geeft frisse vergezichten'  
En als het lukt, toon jij het met een zwaail  
Maar anderzijds hecht jij er geen gewicht aan.

Hout heeft je in haar greep en laat niet los.  
Je dwaalt met scheppingsdrang zelfs door het bos.


Willemien Waterreus 18-08-2005

**VAN BREUKELN** Metaal draaijerij vof  
Westerstraat 19  
NL - 9481 CA VRIES

tel + fax 0031 (0)592-543864  
e-mail: info@vanBREUKELNvof.nl  
www.vanBREUKELNvof.nl

Wij zijn een ambachtelijke metaal draaijerij die voor uw hout draaibank veel kunnen doen:

- opspanningschappen op maat: drieklauwplaten en vierklauwplaten, klauwplaatflenzen en opspan schijven
- segmentbekken in metaal kunststof voor inwendig en uitwendig spannen, opspanringen en meeneemcenters
- houtflansen, v-saarschijven, lagere en electromotoren voor hout draaibanken, complete machines
- draai- en fresonderdelen naar tekening of voorbeeld voor zelfbouw en..... heel veel soorten schroefdraad



## Licht in de duisternis

Bij het hol draaien door een kleine opening is dit LED-lampje van Gedore een uitkomst. Het is gevat in een sterk kunststof houdertje met een kogelgewrichtje. Met twee sterke magneetjes die in het kunststofvoetje zitten kun je hem op de beitel of guts zetten, vlak voor de opening. Het heldere witte licht schijnt mooi naar binnen.

Ook als de holte ruimer wordt, kan het lampje mee naar binnen. Bij het schuren van werkstukken kan het op de leunspaan of op de flexibele booras gezet worden. Het lampje zit in een opbergdoosje en kost € 10,85.

Gedore heeft het gemaakt als

looplampje om op steeksleutels e.d. te zetten voor gebruik op moeilijk toegankelijke plaatsen.

Peter van de Waal  
»vormgever in hout«



## Waar kiest de vormgever in hout


U zoekt Japanse zagen en beitels, 'n schaaf van Lie-Nielsen of Clifton. Of een perfecte houtdraaibank met opspangereedschappen voor klein en groot werk en keuze uit honderden houtdraaibeitels. U bent meubelmaker of houtsnijder. U wilt



## uit de grootste collectie

alles zien en lezen op het gebied van de ambachtelijke houtbewerking. Voortaan vindt u alles onder één dak! Welkom van dinsdag t/m zaterdag en ook op donderdagavond!

Beekstraat 30  
6811 DW Arnhem  
Tel.: 026-4451644  
Fax: 026-4424435



gereedschappen? **BAPTIST**  
VOOR HOUTBEWERKERS  
houtbewerkers@baptist.nl



# IN BEELD: Piet Rook (1946)

VAN MEUBELMAKER TOT BELEIDSMEDEWERKER TECHNIEK

Toen Piet aangaf dat hij geboren was in Ronduite (Overijssel) heb ik later op de kaart moeten kijken waar dit dorp lag. Piet is opgegroeid in Sint Jansklooster en komt uit een bouwvakkergezin en heeft een broer. Na de lagere school met de Bijbel te hebben doorlopen ging hij in 1958 naar, zoals dat toen heette, de ambachtsschool voor de opleiding timmerman. Toen had hij reeds de affiniteit voor hout. De opleiding in de ambachtsschool betekende bovendien dat hij elke dag 35 km moest fietsen. We snappen nu ook waarom zoveel topschaatsers uit dergelijke omgevingen komen. In 1961 begon hij, na de ambachtsschool, zijn werkzaam leven bij een kleine aannemer in Vollenhove. Onder leiding van een collegiale meester-knecht leerde hij daar het vak meubelmaker. Daar ontstond de liefde voor het vak en het vakmanschap. Intussen volgde hij een reeks avondopleidingen, te weten: aspirant gezel aannemer, gezel aannemer, meester aannemer, opzichter BNA, praktische bedrijfskunde. In 1972 lukte het hem in Zwolle een baan te krijgen als opzichter bij een woningcorporatie. Na ongeveer zeven jaar volgde de promotie tot Hoofd Afdeling Groot Onderhoud van een afdeling van met ongeveer 12 medewerkers. Omdat deze baan hem toch te stressig werd, besloot hij een betrekking te accepteren bij de gemeente Utrecht als coördinator/werkvoorbereider onderhoud en beheer van het niet-woning bezit van de gemeente. Dit betrof woningen die in verband met de ontwikkeling en realisatie van bestemmingsplannen door de gemeente waren opgekocht. Aan deze woningen werd echter weinig of geen onderhoud uitgevoerd. In de jaren '60 en '70 werden deze bestemmingsplannen gecorri-

geerd. Besloten werd het niet-woningbezit, dat intussen was opgelopen tot 3000 woningen, weer helemaal op te knappen en te laten bewonen. Hierna volgde de periode Nieuwegein. Door de toenmalige directeur van een kleine woningbouwvereniging werd hij gevraagd de beleidsmatige aanpak van het onderhoud op zich te nemen. De ontwikkelingen in de woningcorporatiemarkt leidden tot een reeks van fusies waarbij hij betrokken was. Deze reeks fusies leidde er uiteindelijk toe dat hij tot aan zijn VUT in 2003 gewerkt heeft als beleidsmedewerker Techniek. Tot zo ver zijn carrière in zijn werkzame leven.



Foto 1

In 1967, nog pas 20 jaar jong trouwde hij. 10 maanden na zijn trouwen (1968) werd een twee-eiige tweeling geboren. Twee prachtige, maar zeer verschillende dochters. Later in 1978 werd nog een zoon geboren.

Als bijbaantje restaureerde hij, in de tijd dat hij voor meubelmaker leerde, in zijn vrije tijd antieke meubels. Toen hij trouwde had hij dan ook zijn eigen meubels gemaakt. Daarnaast bouwde hij twee kasten voor Friese staartklokken (zie foto 1), een halkast en een replica van een 17e eeuwse dubbelgebogen secretaire. (foto 2). Toen de tweeling werd geboren maakte hij wiegen, kinderbedjes en poppenhuizen.

Op een dag kreeg hij van zijn vrouw een boek-

begonnen in 2003 toen hij met de VUT ging. In 2002 had hij al een oude HUVEMA draaibank gekocht die in 2004, toen hij lid werd van Radius, vervangen werd door een Belgische draaibank geproduceerd door Francis Jacobs uit België. In zijn relatief kleine werkplaats staan alle machines die voor het bewerken van hout nodig zijn inclusief een goed afzuigstelsysteem en een zeer groot aantal beitels voor zowel meubelmakerswerk als voor draaiwerk. Op foto 4 is goed zien dat hij in staat is goed draaiwerk te realiseren.

Roelof C. Schmidt  
Everdingen



Foto 2

je voor zijn verjaardag een boekje, over het maken van bewegend houten speelgoed. Eerst heeft hij een papegaaiduiker gemaakt die van een drietal mechaniekjes werd voorzien waarmee de duiker zijn vleugels kon uitslaan en eieren kon leggen. Daarna werd een klimaap gemaakt (foto 3) die met de armen en benen een klimmende beweging kon uitvoeren. Voor zijn kleinzonen maakte hij jeeps waarvan de wielen konden worden vervangen, de motor kon worden gedemonteerd en de bougies verwisseld, een terreinwagen met een takelmechanisme, enz. Met houtdraaien is hij pas goed



Foto 3



Foto 4



**Bestel NU onze catalogus met meer dan 800 artikelen!**



NOVA en VICMARC chucks,  
CROWN houtdraaibeitels  
Duitse gutsen,  
Rechte en ovale houtdraaibeitels,  
Schaalgutsen,  
Afsteekbeitels,  
Draadstrelers in vele maten,  
Speciale beitels.  
Nieuwe  
houtdraaimachines.

**Draaibanken**

**Houtdraaigereedschap**

**Houtdraaicursussen**

**Boeken**

**Video's**

*Demonstratie, technisch advies en verkoop van gereedschap en machines elke maandag van 16.30 tot 19.00 uur, elke eerste zaterdag van de maand van 10.00 tot 14.00 uur en op afspraak. Deskundige cursussen met individuele begeleiding en cursussen schalendraaien.*

K.Schulte Houtdraaibenodigheden Σ Landwehr 64 Σ D-49716 Meppen  
Telefoon 0049 5937 913 234 Σ Fax ++ 913 233  
schulte@drechselbedarf-schulte.de Σ www.drechselbedarf-schulte.de

*Wij spreken nederland*



## In dit nummer

Van de bestuurstafl	3
Van de redactie	3
Schaal met notenkraker	5
Taguanoten	6
Miniatuur vogelhuisje	9
Agenda, afdelingsnieuws enz.	15
Index AktieRadius	16
Muck Douma: erelid van Radius	21
Dankbrief Muck Douma	23
De Scheldedraaiers	24
Reactie op een technisch hoogstandje	25
Licht in de duisternis	27
In Beeld: Piet Rook (1946)	28
Inhoud	30

### LIDMAATSCHAP

De kosten van het lidmaatschap bedragen € 25,- per jaar voor 2006 (buitenland € 27,50 per jaar), deze worden vooraf betaald. Wordt men na 1 juli van het lopende kalenderjaar lid, dan wordt men lid tot 31 december van het jaar volgend op dat van aanmelding. Men is lid van de vereniging eerst nadat zowel het inschrijfformulier als de inschrijf- en administratiekosten (€ 5,-) zijn ontvangen. Verzoeken adreswijzigingen tijdig door te geven aan de ledenadministratie. Deze zorgt voor verdere verspreiding hiervan.

Het lidmaatschap wordt stilzwijgend voortgezet, tenzij het lid tenminste 4 weken vóór het einde van het kalenderjaar schriftelijk aan de ledenadministratie bericht dat men het lidmaatschap wil beëindigen.

## Colofon

Foto omslag: Hoed van Mees Visser

De hoed is binnen één dag gedraaid van een blok "zeer nat versgerooid populier" met de maten 35 x 35 x 25 cm. en een gewicht van 35 kg. De diameter van de rand is 34 cm en de binnenzijde 16 cm. De hoogte van de hoed is 11 cm. De dikte van de rand en wand is 2 à 3 millimeter. Afgewerkt met blanke bijenwas. Het gewicht van de hoed is 385 gram.

Opmaak en Druk: Drukkerij Ter Burg, Alkmaar.



Direct **uit voorraad** leverbaar...

ruim 80 soorten **massief** hout

Klik op **www.af.nl** voor meer informatie

**In onze ruime voorraad kunnen wij op de ouderwetse manier bestekzoeken. Ook hebben wij een houthobby-zolder waar wij kleinere stukken hout verkopen. Een walhalla voor instrumentbouwers en houthouderij. De meeste stukken zijn al geschaafd en alles is per stuk geprijsd.**

**U bent welkom ons eens te bezoeken.**

af

**Arnhemse Fijnhouthandel**  
Driepoortenweg 12, 6827 BR Arnhem  
tel: 026-3648435 fax: 026-3630309



NIEUW BIJ VDH

# JET



VRAAG NAAR ONZE SPECIALE  
JET CATALOGUS OF BEZOEK ONZE  
WEB-SITE [WWW.VDHBV.NL](http://WWW.VDHBV.NL)

# VDH

MACHINES &  
GEREEDSCHAPPEN B.V.

SHOWROOM: TEXASDREEF 8 • 3565 CL UTRECHT  
TEL.: (030) 296 3270 • FAX: (030) 293 6600  
[INFO@VDHBV.NL](mailto:INFO@VDHBV.NL) • [WWW.VDHBV.NL](http://WWW.VDHBV.NL)